



ПРОКУРАТУРА РЕСПУБЛИКИ КОМИ

ОБЩИЕ СВЕДЕНИЯ

О РАБОТЕ ОРГАНОВ ПРОКУРАТУРЫ РЕСПУБЛИКИ КОМИ, О СОСТОЯНИИ ПРЕСТУПНОСТИ И ОСНОВНЫХ ПОКАЗАТЕЛЯХ РАБОТЫ СЛЕДСТВИЯ И ДОЗНАНИЯ

**ЗА ЯНВАРЬ
2017 ГОДА**

Сыктывкар 2017

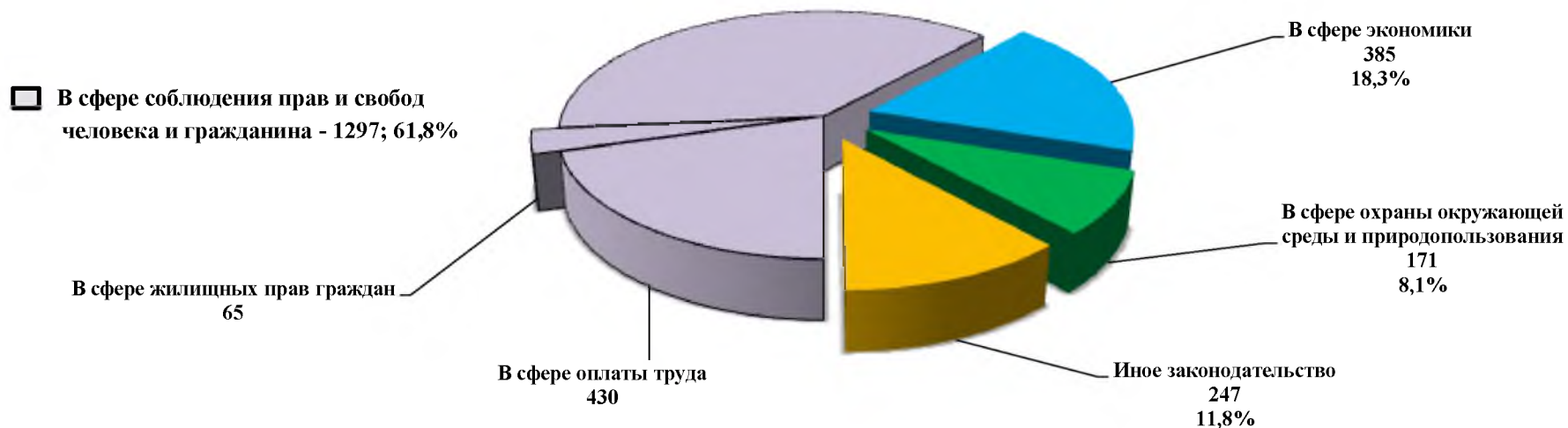
СОДЕРЖАНИЕ

1. Сведения о результатах надзора за исполнением законов, соблюдением прав и свобод человека и гражданина	стр. 3
2. Сведения о состоянии законности в сфере оплаты труда	стр.10
3. Участие прокурора в судебных стадиях уголовного процесса	стр.11
4. Сведения о состоянии преступности	стр.13
5. Сведения о преступлениях коррупционной направленности	стр.20
6. Сведения о преступлениях, предусмотренных главой 30 УК РФ	стр.22
7. Сведения о преступлениях, совершенных в составе организованных групп и преступных сообществ	стр.23
8. Сведения о результатах надзора за исполнением законов на досудебной стадии уголовного судопроизводства	стр.24
9. Основные показатели работы следствия и дознания	стр.27
10.Сведения о результатах надзора за законностью исполнения уголовных наказаний	стр.29

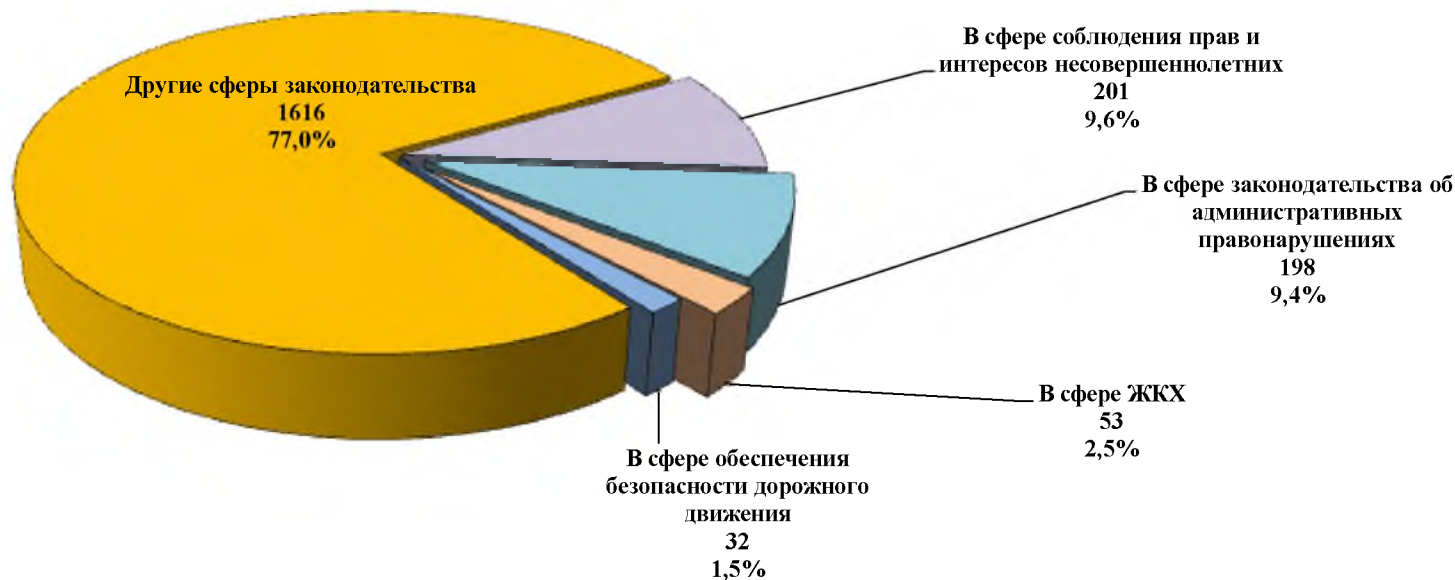
Надзор за исполнением законов, соблюдением прав и свобод человека и гражданина

	Выявлено нарушений законов			Принесено протестов		По удовлетворенным протестам отменено и изменено незаконных правовых актов		Направлено исков (заявлений) в суд общей юрисдикции, в арбитражный суд		Из рассмотренных судом исков (заявлений) удов-но и прекр-но дел ввиду добровольного удов-я требований прокурора		Внесено представлений		По представлению прокурора привлечено лиц к дисциплинарной ответственности		По постановлению (заявлению в арбитражный суд) прокурора привлечено лиц к административной ответственности		Предостережено лиц о недопустимости нарушения закона		Направлено материалов для решения вопроса об уголовном преследовании в порядке п.2 ч.2 ст.37 УПК РФ		Возбудено уголовных дел по материалам, направленным прокурором в порядке п.2 ч.2 ст.37 УПК РФ	
		АППГ	+/- %		АППГ		АППГ		АППГ		АППГ		АППГ		АППГ		АППГ		АППГ		АППГ		АППГ
ВСЕГО	2100	1560	34,6	172	90	54	30	509	561	193	351	253	128	114	94	80	89	1	4	14	19	9	6
В сфере экономики	385	163	136,2	57	20	16	6	35	23	13	13	44	21	14	19	6	10		1	2	9	1	3
в том числе:																							
о государственной и муниципальной собственности	26	2	1200,0	1		1		2	2					2	1								
о землепользовании	33	23	43,5	13	2	6		2	4			6	4		2		1						
о закупках товаров, работ, услуг для обеспечения государственных и муниципальных нужд	15	32	-53,1	2	1							3	7	4	5		9				1		2
о бюджете	7	14	-50,0	1	1						3	2	2	4	1						2		1
о защите прав субъектов предпринимательской деятельности	131	33	297,0	19	5	4	4					13	1	2	2	1							
В сфере охраны окружающей среды и природопользования	171	51	235,3	5	1		1	10	5	13	5	14	5	3	5	1	11				1		2
В сфере соблюдения прав и свобод человека и гражданина	1297	1158	12,0	79	60	27	16	461	511	164	332	181	93	43	52	56	60	1	3	10	8	6	1
в том числе:																							
о трудовых правах	471	166	183,7	19	10	13	7	309	73	57	104	20	11	3	18	17	20	1	1	3	3	3	1
из них об оплате труда	430	125	244,0	14	4	8	3	297	71	52	102	16	7	2	4	14	16	1	1	2	3	2	1
о жилищных правах граждан	65	199	-67,3	2	2	5	5	21	14	19	17	12	34	5	2	2	4						
об обращениях граждан	80	28	185,7		2							50	11	3	3	3	2						
Иное законодательство	247	188	31,4	31	9	11	7	3	22	3	1	14	9	54	18	17	8			2	1	2	
В сфере соблюдения прав и интересов несовершеннолетних	201	97	107,2	41	15	5	1	19	9	29	19	42	16	11	12	1	4			3	1	2	
В сфере законодательства об административных правонарушениях	198	167	18,6	41	26	15	4	2	1	4	1	10	1	4	5	80	89						
В сфере ЖКХ	53	264	-79,9	2			4	12	80	6	23	15	25	5	11	3	4		1	1	1		1
В сфере обеспечения безопасности дорожного движения	32	33	-3,0	6	6	1		6	15	7	7	4	2	3	5	1				1	2		

Структура выявленных нарушений законов при осуществлении надзора за исполнением законов, соблюдением прав и свобод человека и гражданина (кол-во, удельный вес)



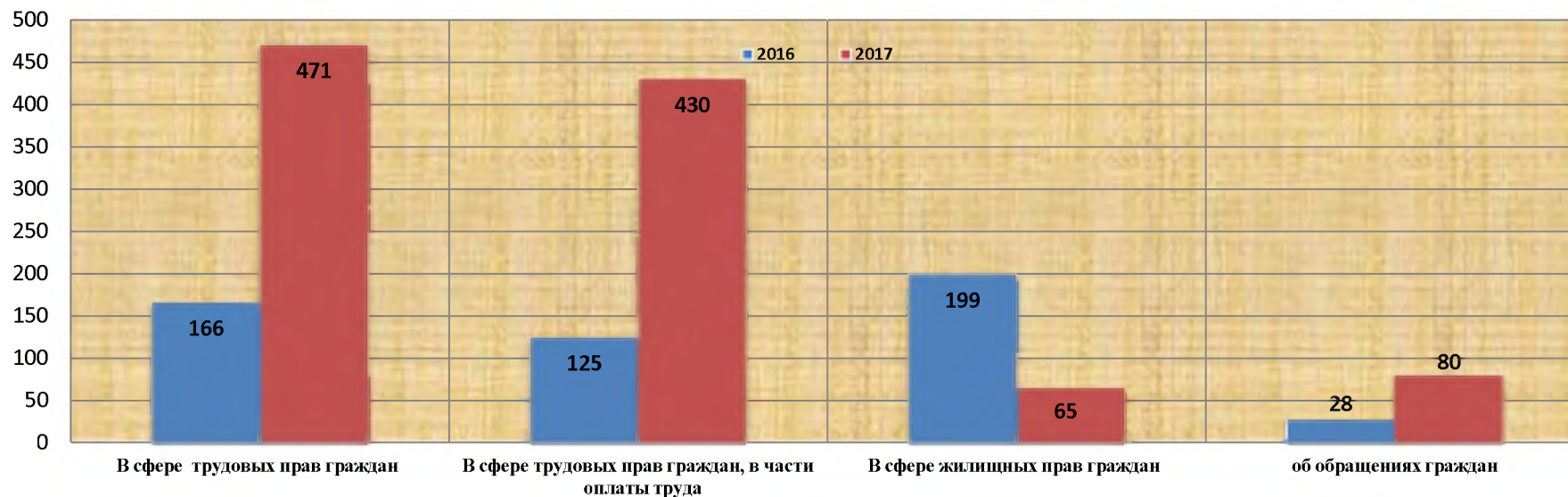
Отдельные показатели нарушений в структуре всех выявленных (кол-во, удельный вес)



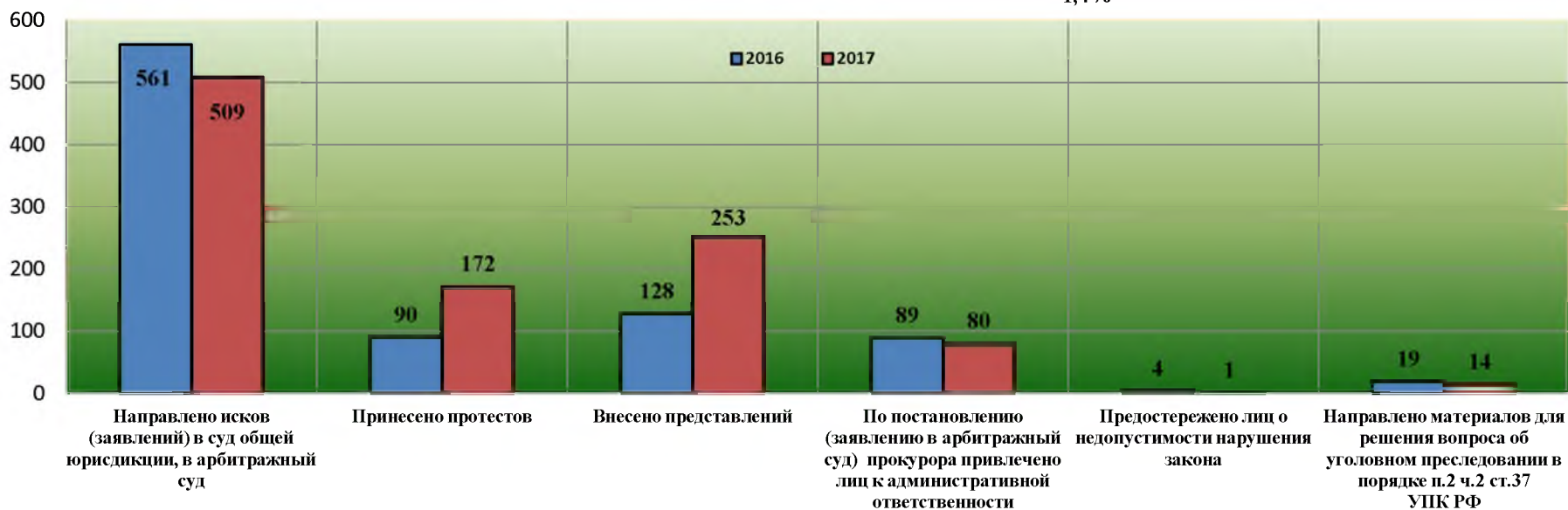
Динамика выявленных нарушений законов в сфере экономики (кол-во)



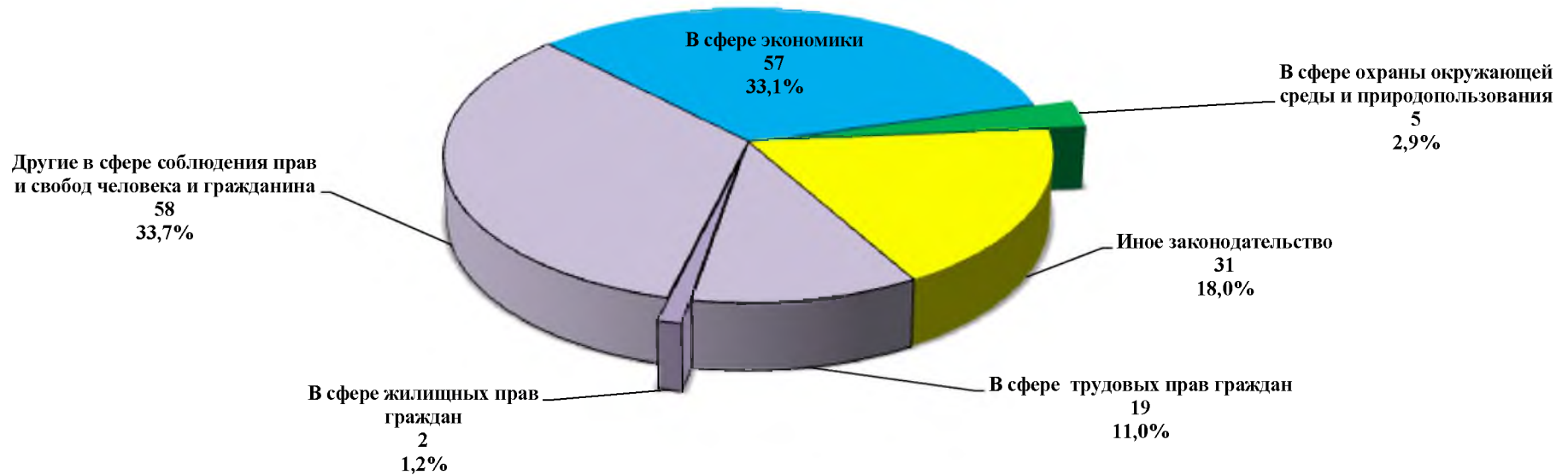
Динамика выявленных нарушений в сфере соблюдения прав и свобод человека и гражданина (кол-во)



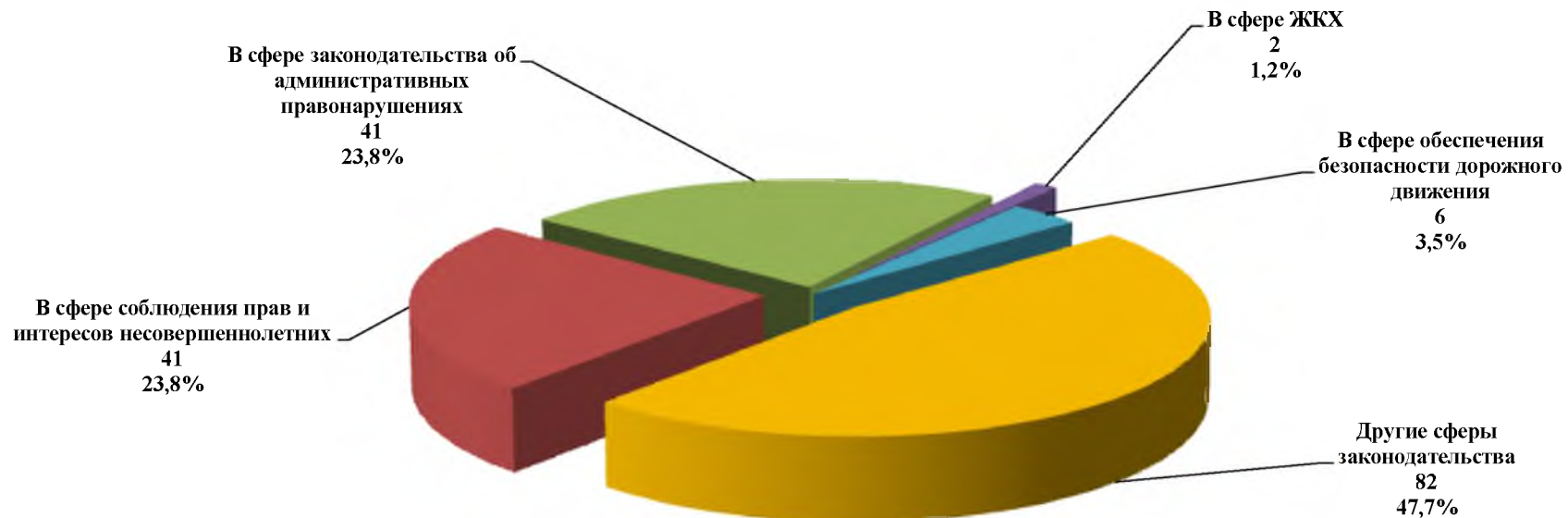
**Структура и динамика мер прокурорского реагирования при осуществлении надзора за исполнением законов, соблюдением прав и свобод человека и гражданина
(кол-во, удельный вес)**



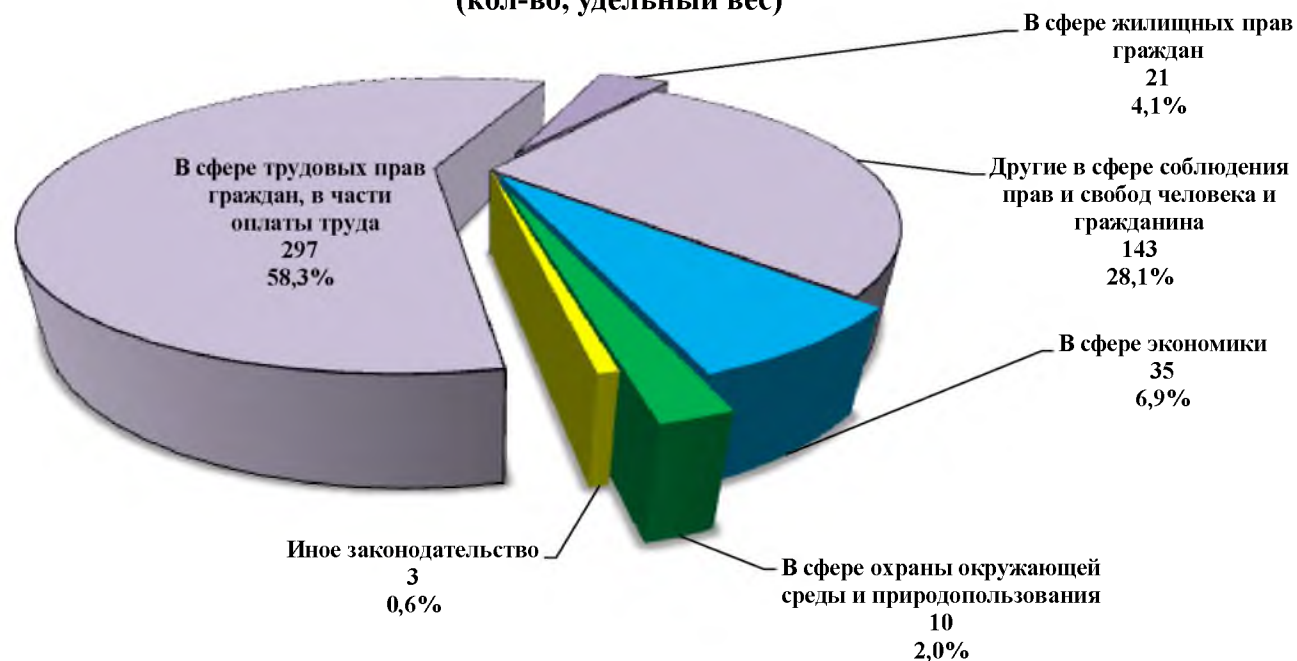
Принесено протестов (кол-во, удельный вес)



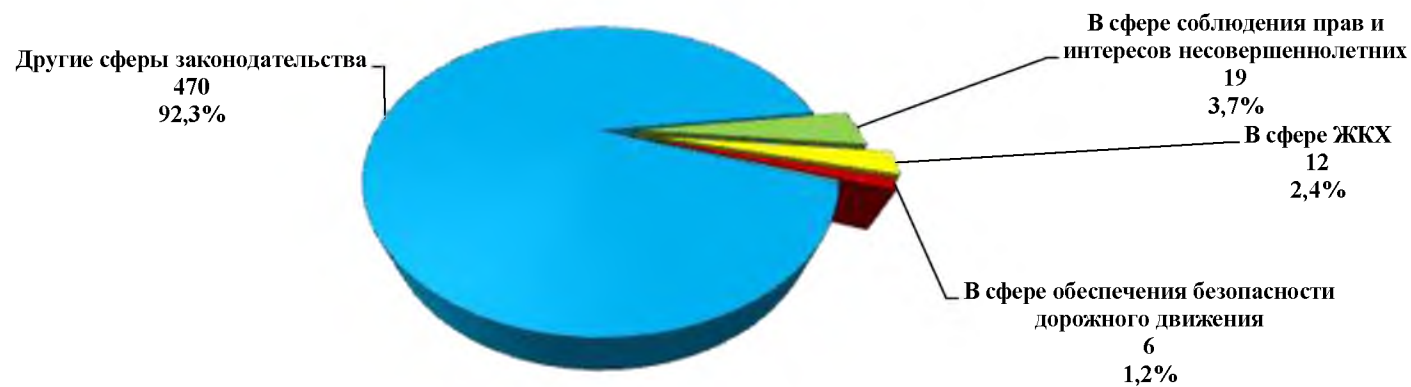
Отдельные показатели в структуре принесенных протестов (кол-во, удельный вес)



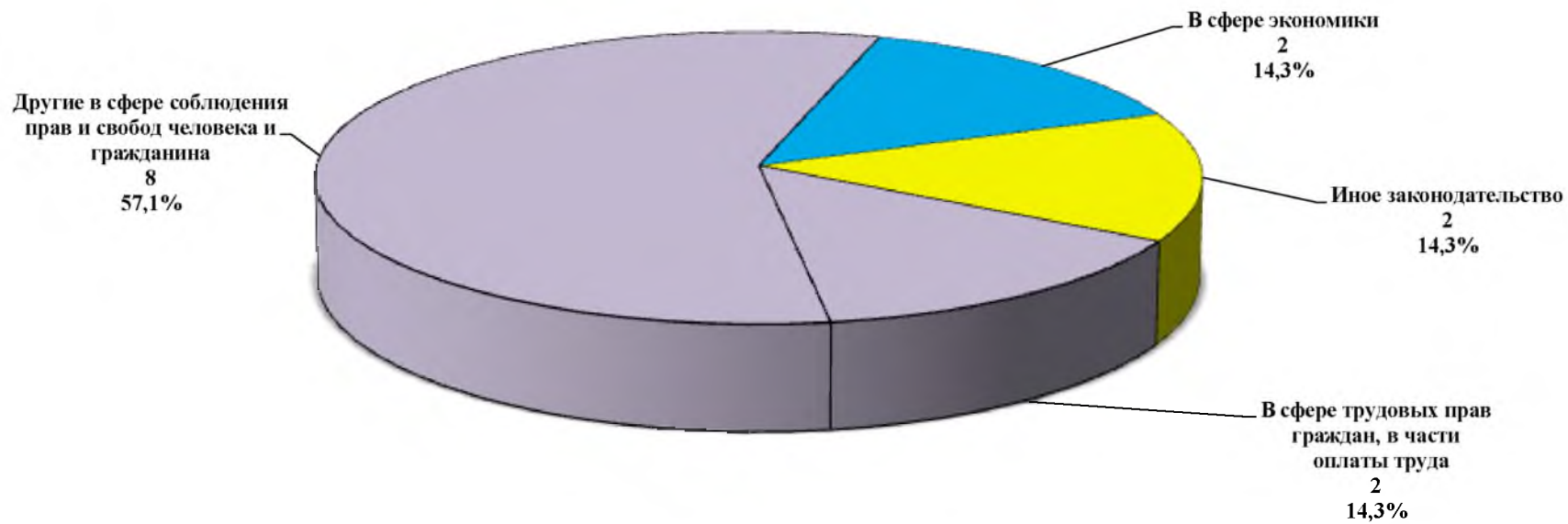
**Направлено исков (заявлений) в суды общей юрисдикции, в арбитражный суд
(кол-во, удельный вес)**



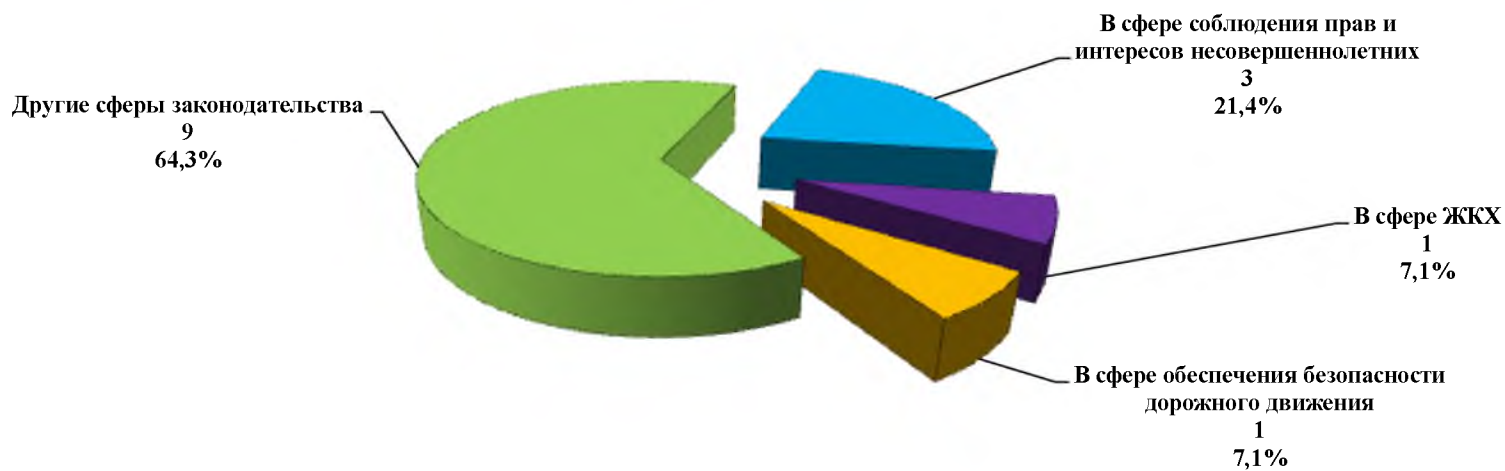
Отдельные показатели в структуре направленных исков (заявлений) в суды общей юрисдикции, в арбитражный суд (кол-во, удельный вес)



Структура направленных материалов в порядке п. 2 ч. 2 ст. 37 УПК РФ (кол-во, удельный вес)



Отдельные показатели в структуре направленных материалов в порядке п. 2 ч. 2 ст. 37 УПК РФ (кол-во, удельный вес)



Сведения о результатах надзора и контроля за исполнением законодательства об оплате труда

данные отчета по форме ПМ

	Выявлено нарушений законов			Принесено протестов			Направлено исков (заявлений) в суд общей юрисдикции, в арбитраж. суд			Внесено представлений			Привлечено лиц к дисциплинарной ответственности			По постановлению (заявлению в арбитраж. суд) прокурора привлечено лиц к адм. ответств.			в т.ч. дисквалифицировано руководителей			Предостережено лиц о недопустимости нарушения закона			Направлено материалов в порядке п. 2 ч. 2 ст. 37 УПК РФ			Возбуждено уголовных дел по материалам, направленным прокурором в порядке п. 2 ч. 2 ст. 37 УПК РФ		
	АППГ	+/- %		АППГ	+/- %		АППГ	+/- %		АППГ	+/- %		АППГ	+/- %		АППГ	+/- %		АППГ	+/- %		АППГ	+/- %		АППГ	+/- %		АППГ	+/- %	
об оплате труда	430	125	244,0	14	4	250,0	297	71	318,3	16	7	128,6	2	4	-50,0	14	16	-12,5	1	1		1	1		2	3	-33,3	2	1	100,0

оперативные данные

Сравниваемый период	Размер задолженности			Сведения о деятельности территориальных органов ФССП России по исполнительным производствам о взыскании задолженности по заработной плате					Сумма погашенной по результатам прокурорского вмешательства задолженности по заработной плате	Размер дебиторской задолженности предприятий должников по оплате труда, млн руб.	Сведения об уголовных делах, возбужденных органами расследования		
	всего, млн. руб.	в т.ч. на предприятиях, поднадзорных:		Количество поступивших исполнительных документов	на сумму, млн. руб.	Количество исполнительных документов, оконченных фактическим исполнением	на сумму, млн. руб.	Всего возбуждено уголовных дел по ст. 145.1 УК РФ			из них по материалам проверок, направленным в порядке п. 2 ч. 2 ст. 37 УПК РФ	Всего направлено уголовных дел в суд	
		СЗТП	Прокуратуре РК										
01 мес. 2016	77,245	1,006	73,239	1336	65,9	42	1,8	36,655	388,87	1	1		
01 мес. 2017	121,031	25,633	95,398	956	49	180	5	7,936	168,3	3	2		

	Количество лиц, привлеченных ГИТ в РК к административной ответственности по результатам совместных проверок			Количество лиц, привлеченных ГИТ в РК к административной ответственности по материалам, поступившим из органов прокуратуры		
	АППГ	+/- %		АППГ	+/- %	
об оплате труда				13	15	-13,3

Участие прокурора в судебном разбирательстве по уголовным делам

		Суд первой инстанции		Апелляционное производство			Кассационное производство		
				Районные суды		Судебная коллегия по уголовным делам ВС РК			
			АППГ		АППГ		АППГ		
Рассмотрено уголовных дел		487	552	34	39	102	78	4	3
В отношении лиц		535	597	34	39	109	90	4	3
Рассмотрено	с возвращением уголовного дела прокурору в порядке ст. 237 УПК РФ	4	3				1		
	с постановлением приговора	386	461		1			0	0
	в отношении лиц	424	501		1			0	0
	оправдано лиц по всем пунктам обвинения	4	4					0	0
	с прекращением уголовного дела	86	77						
	в отношении лиц	94	81	2					
	с прекращением у.д. по реабилитирующим основаниям	1	1						
число лиц, в отношении которых уголовное преследование прекращено в связи с отказом государственного обвинителя от обвинения	полностью	1						0	0
	частично по наиболее тяжкому обвинению							0	0
В суде второй инстанции рассмотрено жалоб и представлений на судебные решения, вынесенные в ходе досудебного и судебного производства по уголовному делу, а также в порядке исполнения приговора		0	0	2	1	151	119		1
В отношении лиц		0	0	2	1	151	120		1
Принесено представлений		0	0	2	15	7	16	2	2
В отношении лиц		0	0	2	15	12	18	2	2
Отозвано представлений		0	0						
В отношении лиц		0	0						
Рассмотрено представлений (в лицах)		0	0	6	21	31	23	2	2
Из них удовлетворено (в лицах)		0	0	5	19	24	16	1	2
Судом рассмотрено представлений прокурора (в лицах)	об отмене обвинительного приговора	0	0	1	2	2	1	1	1
	из них удовлетворено	0	0		1				1
	об отмене оправдательного приговора	0	0						
	из них удовлетворено	0	0						
	об изменении приговора	0	0	3	15	9	7		1
из них удовлетворено	0	0	3	14	9	2		1	
Приговоры отменены и изменены по жалобам и представлениям (в лицах)		0	0	3	17	16	5	2	3

Представления прокурора на судебные решения по уголовным делам

	Принесено представлений		Отозвано представлений		Количество лиц, в отношении которых рассмотрены представления		Количество лиц, в отношении которых представления удовлетворены		Удовлетворимость представлений		Всего количество лиц в отношении которых приговоры отменены или изменены		из них			Эффективность представлений		
		АППГ		АППГ		АППГ		АППГ		АППГ		АППГ	по представлениям		по жалобам			АППГ
														АППГ		АППГ		
Апелляционные	9	31			37	44	29	35	78,4%	79,5%	19	22	12	17	7	5	63,2%	77,3%
Кассационные	2	2			2	2	1	2	50,0%	100,0%	2	3		2	2	1		

СВЕДЕНИЯ

о состоянии преступности по регионам Северо-Западной зоны за январь 2017 года

	Республика Коми			Место	Архангельская обл.	Ненецкий АО	Вологодская обл.	Мурманская обл.	Новгородская обл.	Карелия	Калининградская обл.	Псковская обл.	Ленинградская обл.	г. Санкт-Петерб.
	2016	2017	+, -											
Всего преступлений	1638	1418			1585	43	1802	1035	820	1002	1071	641	1253	3527
Рост, снижение в %	11,2	-13,4			-5,7	-46,3	-14,3	-14,5	-6,5	-13,7	-2,4	-23,6	-1,5	-5,9
Раскрываемость	57,6	59,8	2,3	6	59,0	75,9	58,7	64,6	75,8	55,5	57,2	65,5	69,6	55,3
Следствие обязательно	7,7	-13,9			17,4	-44,4	-20,5	-15,2	-6,9	-13,8	7,4	-29,7	-5,6	4,9
Раскрываемость	48,0	53,8	5,8	6	47,0	86,7	44,0	63,7	66,7	44,0	40,6	68,1	55,4	42,3
Следствие необязательно	14,6	-13,0			-21,1	-47,7	-10,1	-14,0	-6,0	-13,6	-13,3	-17,3	6,0	-21,0
Раскрываемость	64,4	85,5	21,1	5	85,6	69,2	91,6	89,8	79,8	84,3	93,0	82,2	78,1	84,6
Экономической направленности	13,0	14,9			-17,2	-33,3	-33,3	0,0	-50,0	-55,0	-42,2	5,3	-40,4	-7,6
Всего тяжких и особо тяжких	-13,4	-9,0			-14,4	-37,5	-22,4	-26,4	-31,0	-7,2	-18,8	-30,4	-6,9	5,7
Раскрываемость	64,5	68,9	4,4	6	71,3	100,0	51,2	81,3	86,0	62,1	47,0	73,6	52,8	35,1
Убийства с покушениями	-21,4	-54,5			-27,3	-100,0	-63,6	83,3	-71,4	150,0	-20,0	-50,0	8,3	41,2
Раскрываемость	100,0	100,0	0,0	1	100,0	0,0	100,0	100,0	100,0	100,0	100,0	100,0	90,0	62,5
Тяжкий вред здоровью	-21,9	16,0			82,4	-100,0	-4,3	-30,0	37,5	0,0	-68,8	-25,0	16,7	-12,5
Раскрываемость	95,0	100,0	5,0	1	90,9	100,0	100,0	94,7	100,0	83,3	100,0	100,0	83,3	78,9
Кражи чужого имущества	-2,8	-5,0			-12,1	-60,0	-23,0	-36,5	-10,1	-26,0	8,5	-36,8	-9,7	-12,4
Раскрываемость	54,5	51,0	-3,5	5	42,0	75,0	41,4	52,8	65,0	45,1	40,4	56,1	48,7	34,6
в том числе из квартир	-26,7	0,0			-26,6	100,0	-13,7	-27,3	-2,6	46,2	16,3	-22,7	3,4	15,2
Раскрываемость	60,6	75,0	14,4	4	73,5	0,0	64,1	92,3	97,1	84,6	36,1	75,0	45,1	18,0
Грабежи	-17,3	9,3			-3,3	-100,0	4,4	108,3	-33,3	-3,2	-2,4	-56,3	-13,5	12,9
Раскрываемость	80,0	85,0	5,0	4	73,2	0,0	73,9	100,0	94,7	60,0	41,5	81,3	86,4	51,1
Разбои	350,0	-44,4			100,0	0,0	-50,0	50,0	-75,0	-40,0	100,0	0,0	-23,5	-24,3
Раскрываемость	100,0	100,0	0,0	1	66,7	100,0	100,0	100,0	100,0	100,0	100,0	80,0	82,4	66,7
Хулиганство	-62,5	0,0			-33,3	0,0	100,0	0,0	100,0	0,0	100,0	0,0	-33,3	50,0
Раскрываемость	0,0	75,0	75,0	4	100,0	0,0	25,0	0,0	0,0	100,0	0,0	0,0	100,0	57,1
Изнасилование с покушениями	200,0	-66,7			150,0	0,0	100,0	0,0	-100,0	-100,0	100,0	0,0	100,0	16,7
Раскрываемость	100,0	0,0	-100,0	5	100,0	0,0	0,0	0,0	0,0	0,0	66,7	100,0	0,0	100,0
Взяточничество	-28,6	100,0			350,0	-100,0	900,0	33,3	-12,5	1200,0	-53,8	-100,0	-57,1	-40,0
Против интересов госслужбы	142,9	-70,6			-33,3	-100,0	1200,0	0,0	-50,0	600,0	-63,6	-100,0	-55,6	33,3
Присвоение	-27,8	76,9			-7,7	100,0	92,9	-50,0	-61,5	-62,5	37,5	300,0	-62,5	-22,7
Несовершеннолетними	89,7	-64,5			11,1	-100,0	78,9	-65,6	-53,8	-7,7	20,0	-17,6	13,3	-44,6
Удельный вес от оконченных	11,8	4,6	-7,1	7	5,8	0,0	3,8	1,7	1,3	7,3	5,5	3,7	5,8	1,7
Ранее совершавшими	43,8	1,6			-1,6	200,0	-4,6	-9,3	-14,2	-36,5	3,4	-3,7	-5,6	4,7
Удельный вес от оконченных	58,5	65,9	7,4	10	52,5	54,5	66,5	63,2	55,8	54,7	61,3	61,4	45,9	44,9
В группе	17,5	2,9			58,8	0,0	-6,8	-41,4	-45,3	8,6	-29,8	110,7	-16,7	-29,2
Удельный вес от оконченных	7,2	8,5	1,3	7	11,8	0,0	7,5	2,6	6,1	11,5	6,1	15,6	9,1	4,3
В состоянии опьянения	34,3	-2,3			10,9	180,0	-1,0	5,4	9,7	6,1	3,0	1,3	9,4	56,7
Удельный вес от оконченных	50,2	54,3	4,1	8	48,9	63,6	55,7	43,8	42,8	58,0	37,2	40,2	30,6	17,6
На улицах	6,7	-18,8			-14,9	125,0	-8,5	-17,0	-7,2	-19,0	1,0	-28,3	10,4	-9,6
Удельный вес от зарегистрированных	14,6	13,7	-0,9	1	15,5	20,9	17,9	14,1	18,8	20,1	19,5	16,2	17,8	23,8
С использованием оружия	-60,0	0,0			100,0	0,0	-50,0	-100,0	100,0	200,0	-50,0	-75,0	0,0	0,0
Удельный вес от зарегистрированных	0,1	0,1	0,0	5	0,4	0,0	0,2	0,0	0,1	0,3	0,2	0,2	0,3	0,1

СВЕДЕНИЯ ПО ПРЕСТУПНОСТИ за 2016-2017 гг.

	2016	2017	+- %	УДЕЛЬНЫЙ ВЕС		
				2016	2017	
Всего зарегистрировано	1638	1418	-13,4			
Уровень преступности (на 100 тыс.нас.)	189,5	165,5	-12,7			
особо тяжкие	87	46	-47,1	5,3	3,2	
тяжкие	179	196	9,5	10,9	13,8	
средней тяжести	526	451	-14,3	32,1	31,8	
небольшой тяжести	846	725	-14,3	51,6	51,1	
экономической направленности	87	100	14,9	5,3	7,1	
экологические	8	4	-50	0,5	0,3	
террористического характера		1	100		0,1	
экстремистской направленности	1	2	100	0,1	0,1	
с незаконным оборотом наркотиков	104	67	-35,6	6,3	4,7	
с незаконным оборотом оружия	11	14	27,3	0,7	1	
совершено с применением оружия, боеприпасов	2	2		0,1	0,1	
Из числа расследованных	несовершеннолетние или при соучастии	110	39	-64,5	11,8	4,6
	ранее совершавшими	548	557	1,6	58,5	65,9
	группой лиц	5	3	-40	0,5	0,4
	по предварительному сговору	54	69	27,8	5,8	8,2
	организованной группой	11		-100	1,2	
	в состоянии алкогольного опьянения	470	459	-2,3	50,2	54,3
	в состоянии наркотического опьянения	14	4	-71,4	1,5	0,5
Убийство и покушение	11	5	-54,5	0,7	0,4	
Умышленное причинение тяжкого вреда	25	29	16	1,5	2	
из них повлекшее смерть	3	2	-33,3	0,2	0,1	
Изнасилование и покушение	3	1	-66,7	0,2	0,1	
Кража	420	399	-5	25,6	28,1	
Мошенничество	263	189	-28,1	16,1	13,3	
Присвоение	32	38	18,8	2	2,7	
Грабеж	43	47	9,3	2,6	3,3	
Разбой	9	5	-44,4	0,5	0,4	
Хулиганство	3	3		0,2	0,2	
Хищение оружия	1		-100	0,1		
Нарушение правил дорожного движения, повлекшие смерть	7	2	-71,4	0,4	0,1	
Глава 30	19	23	21,1	1,2	1,6	
Взяточничество	5	4	-20	0,3	0,3	
из них получение	2	2		0,1	0,1	
дача взятки	3	1	-66,7	0,2	0,1	
Злоупотребление должностными полномочиями	2	3	50	0,1	0,2	
Осталось нераскрытыми	всего	690	567	-17,8	42,4	40,2
	особо тяжкие	22	20	-9,1	37,9	44,4
	тяжкие	48	36	-25	34,5	26,7

Сведения о состоянии преступности и результатах расследования преступлений в Республике Коми

	Всего зарегистрировано			Удельный вес			Окончено			Приостановлено			Раскрываемость %	
	2016	2017	+/- %	2016	2017	+/- %	2016	2017	+/- %	2016	2017	+/- %	2016	2017
Всего преступлений	1638	1418	-13,4				936	845	-9,7	693	568	-18,0	57,6	59,8
Преступления против личности (ст.105-157 УК РФ)	449	386	-14,0	27,4	27,2	-0,2	300	306	2,0	96	49	-49,0	75,8	86,2
Преступления против собственности (ст.158-168 УК РФ)	843	731	-13,3	51,5	51,6	0,1	426	346	-18,8	485	438	-9,7	46,9	44,2
Тяжкие и особо тяжкие преступления	266	242	-9,0	16,2	17,1	0,9	127	124	-2,4	72	56	-22,2	64,5	68,9
Тяжкие преступления	179	196	9,5	10,9	13,8	2,9	91	99	8,8	50	36	-28,0	65,5	73,3
Особо тяжкие преступления	87	46	-47,1	5,3	3,2	-2,1	36	25	-30,6	22	20	-9,1	62,1	55,6
Преступления средней тяжести	526	451	-14,3	32,1	31,8	-0,3	231	242	4,8	297	256	-13,8	43,8	48,7
Преступления небольшой тяжести	846	725	-14,3	51,6	51,1	-0,5	578	479	-17,1	324	256	-21,0	64,2	65,2
Преступления, совершенные ОПГ и ПС	1	1		0,1	0,1		11		-100,0				100,0	
Преступления террористического характера		1	100,0		0,1	0,1		1	100,0					100,0
Преступления экстремистской направленности	1	2	100,0	0,1	0,1		1	1					100,0	100,0
Преступления экономической направленности	87	100	14,9	5,3	7,1	1,8	34	49	44,1	12	14	16,7	75,6	77,8
Налоговые преступления	10	21	110,0	0,6	1,5	0,9	6	9	50,0	2	7	250,0	75,0	56,3
Преступления, связанные с незаконным оборотом оружия	11	14	27,3	0,7	1,0	0,3	7	10	42,9	6	1	-83,3	53,8	90,9
Преступления, связанные с незаконным оборотом наркотиков	104	67	-35,6	6,3	4,7	-1,6	50	15	-70,0	31	29	-6,5	61,7	34,1
Преступления, совершенные в общественных местах и на улицах	380	306	-19,5	23,2	21,6	-1,6	305	230	-24,6	203	148	-27,1	60,2	60,8
Сведения о выявленных преступлениях профилактической направленности	388	356	-8,2	23,7	25,1	1,4	299	313	4,7	103	55	-46,6	74,4	85,1
Преступления, совершенные в состоянии алкогольного опьянения *	470	459	-2,3	50,2	54,3	4,1								
Преступления, совершенные несовершеннолетними *	110	39	-64,5	11,8	4,6	-7,2								

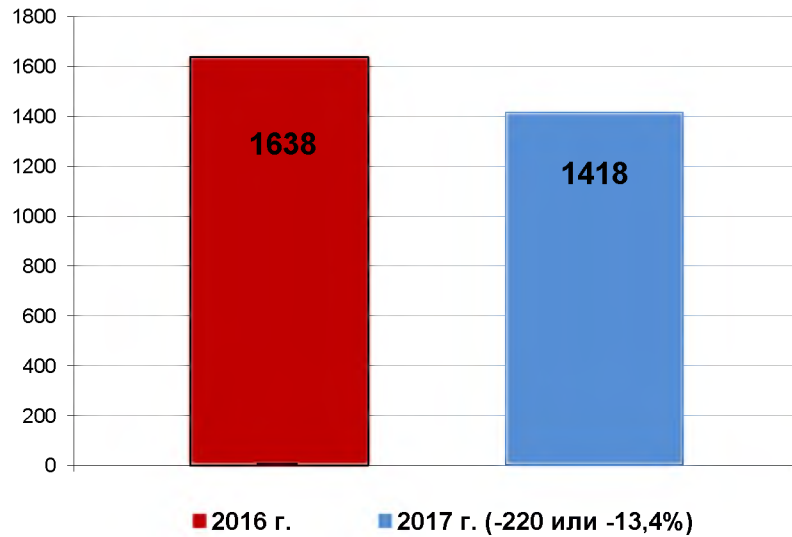
*- уд.вес от всего окончено

Сведения о преступлениях по видам

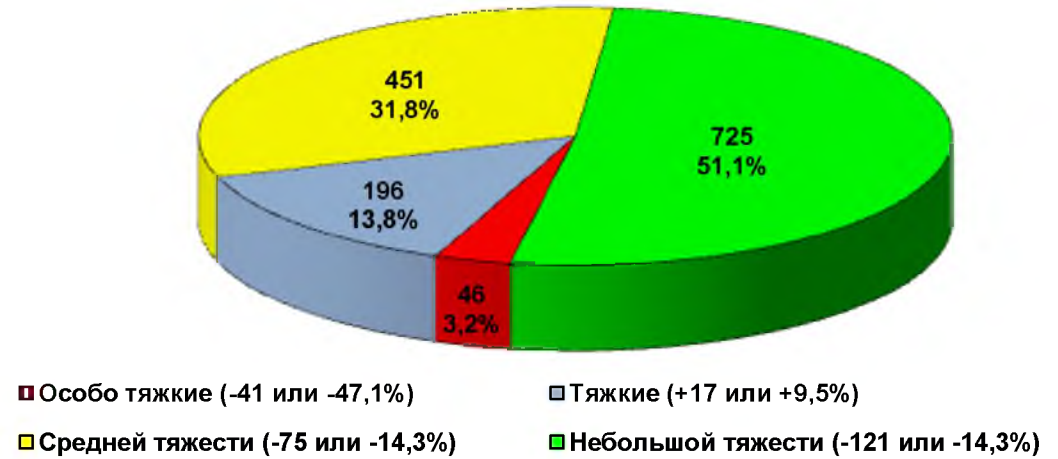
	Всего зарегистрировано			Находилось в производстве			Окончено			Направлено в суд			Приостановлено			Раскрываемость %	
	2016	2017	+/- %	2016	2017	+/- %	2016	2017	+/- %	2016	2017	+/- %	2016	2017	+/- %	2016	2017
Умышленные убийства и покушения на убийства (ст.ст.105, 106, 107 УК)	11	5	-54,5	32	43	34,4	4	8	100,0	4	7	75,0				100,0	100,0
Причинение тяжкого вреда здоровью (ст.111 УК)	25	29	16,0	114	93	-18,4	19	17	-10,5	19	16	-15,8	1		-100,0	95,0	100,0
Изнасилования и покушения на изнасилование	3	1	-66,7	10	6	-40,0	1		-100,0	1		-100,0				100,0	
Вовлечение несовершеннолетних в совершение преступления (ст.150 УК)	2		-100,0	4	7	75,0		3	100,0		3	100,0					100,0
Кражи (ст.158 УК)	420	399	-5,0	1686	1290	-23,5	285	213	-25,3	281	204	-27,4	239	205	-14,2	54,5	51,0
Мошеничество (ст.159-159.6 УК)	263	189	-28,1	825	686	-16,8	27	38	40,7	20	31	55,0	196	185	-5,6	12,1	17,0
Грабежи (ст.161 УК)	43	47	9,3	194	118	-39,2	40	34	-15,0	40	34	-15,0	11	6	-45,5	80,0	85,0
Вымогательство (ст.163 УК)	7	3	-57,1	42	42		3	1	-66,7	3	1	-66,7	1	6	500,0	75,0	16,7
Разбои (ст.162 УК)	9	5	-44,4	27	18	-33,3	5	8	60,0	5	8	60,0				100,0	100,0
Заведомо ложные сообщения об актах терроризма (ст.207 УК)	1		-100,0	6	6												
Бандитизм (ст.209 УК)																	
Хулиганство (ст.213 УК)	3	3		23	10	-56,5		3	100,0		3	100,0	1	1			75,0
Угоны автотранспорта (ст.166 УК)	22	14	-36,4	104	71	-31,7	28	22	-21,4	28	22	-21,4	4	4		87,5	84,6
Поджоги (ч.2 ст.167 УК)	4	9	125,0	20	34	70,0		2	100,0		2	100,0	1	7	600,0		22,2
Незаконная рубка лесных насаждений (ст.260 УК)	7	4	-42,9	23	13	-43,5	4	2	-50,0	4	2	-50,0	3	4	33,3	57,1	33,3
Невыплата заработной платы, пенсий, стипендий, пособий и иных выплат (ст.145.1 УК)	1	3	200,0	18	12	-33,3	3	1	-66,7	2	1	-50,0		1	100,0	100,0	50,0

Состояние преступности

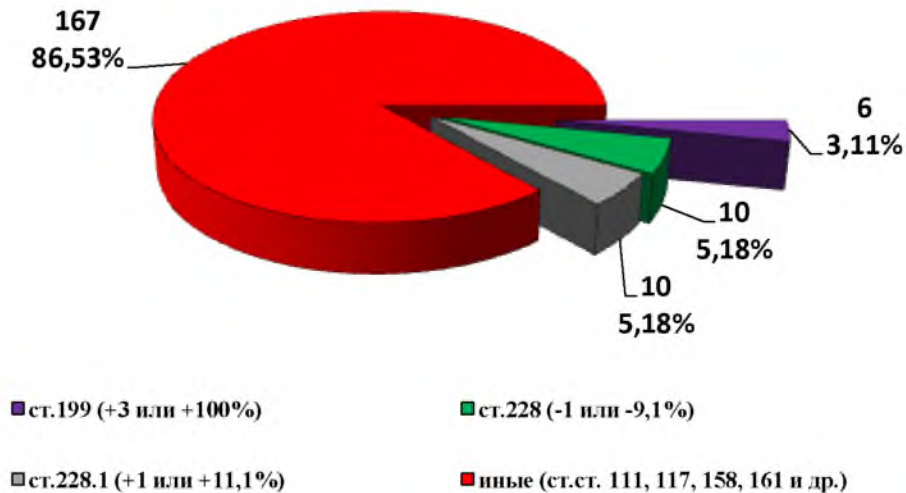
Всего зарегистрировано преступлений



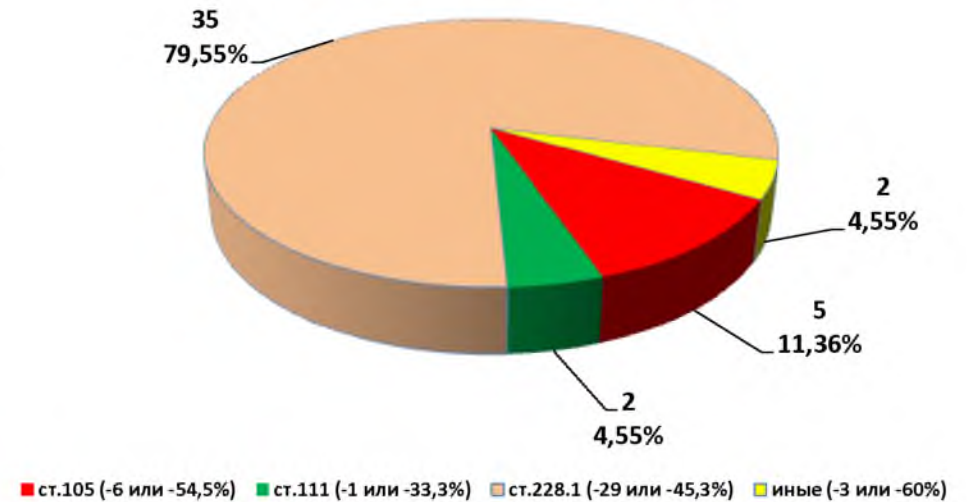
Структура преступности (кол-во, уд. вес)



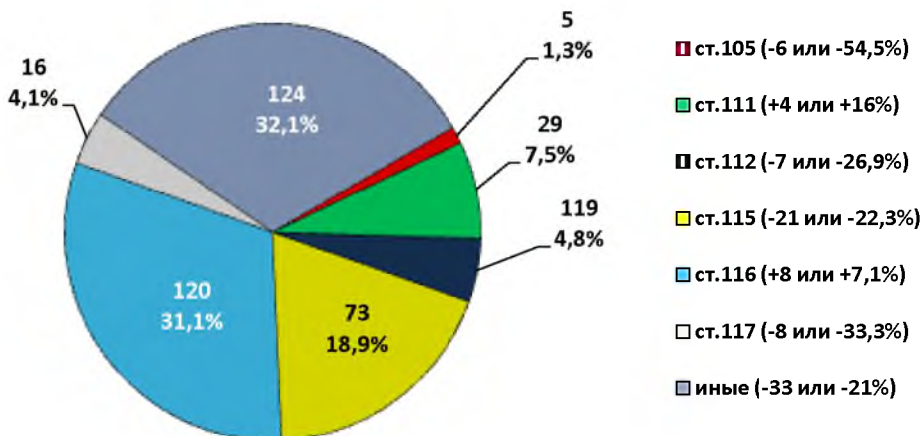
Тяжкие преступления (статья УК РФ, кол-во, уд.вес)



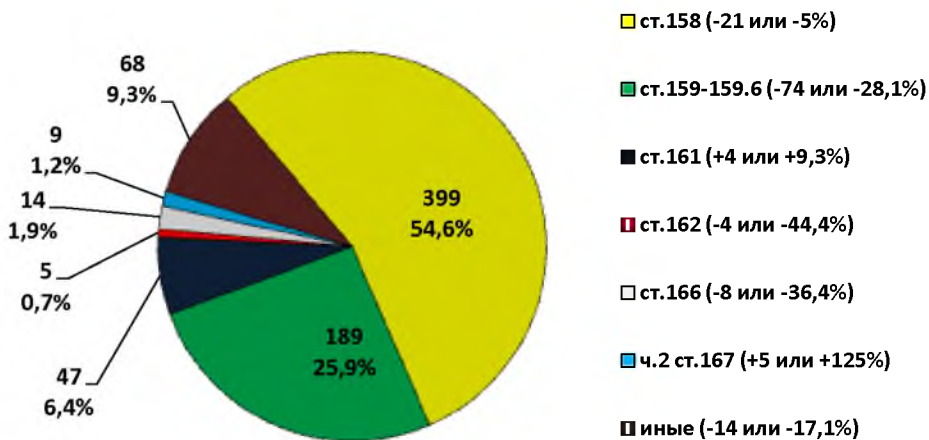
Особо тяжкие преступления (статья УК РФ, кол-во, уд.вес)



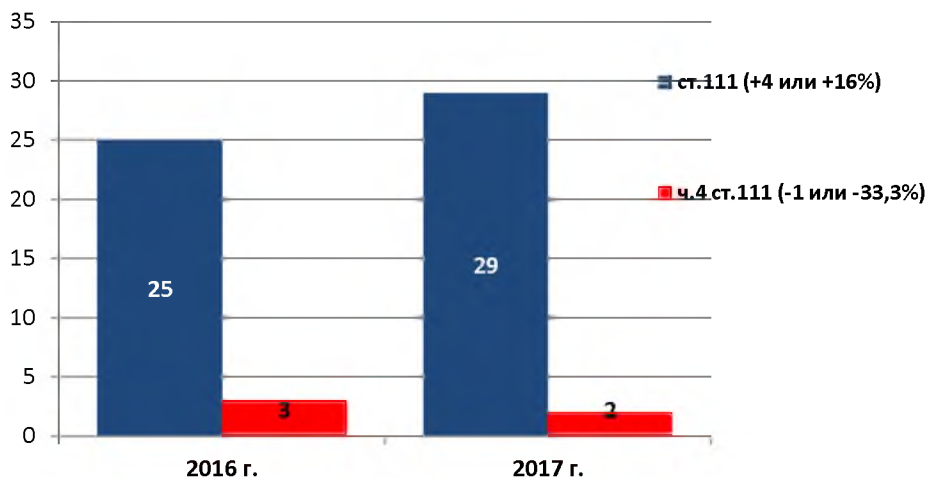
Преступления против личности (статья УК РФ, кол-во, уд.вес)



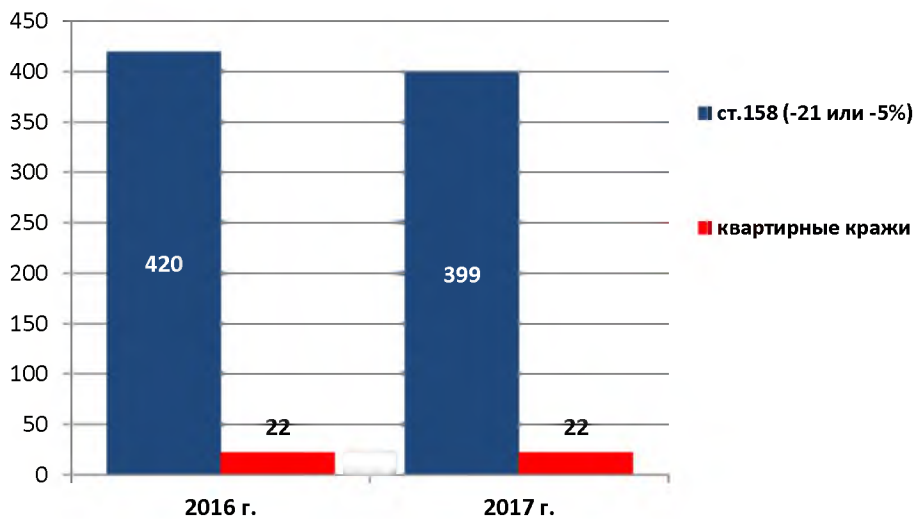
Преступления против собственности (статья УК РФ, кол-во, уд.вес)



Причинение тяжкого вреда здоровью

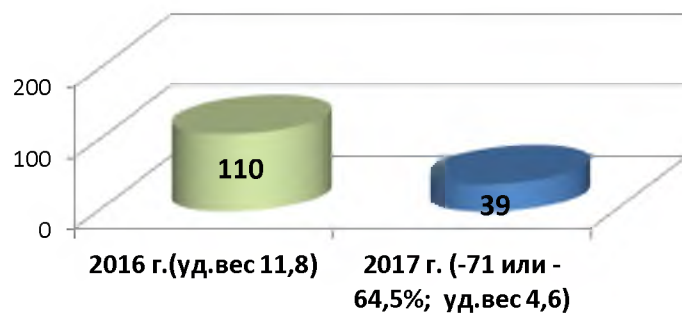


Кража (ст. 158 УК РФ)

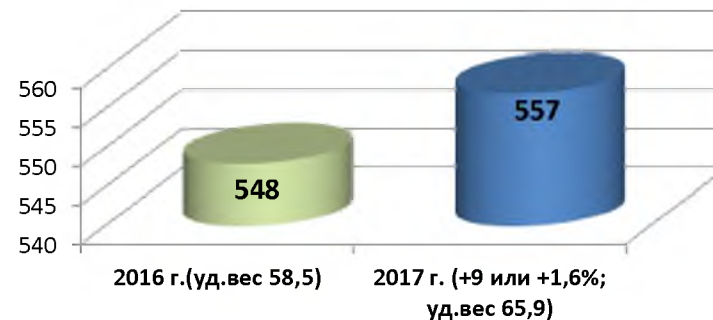


Преступления, совершенные отдельными категориями лиц, в общественных местах и на улицах

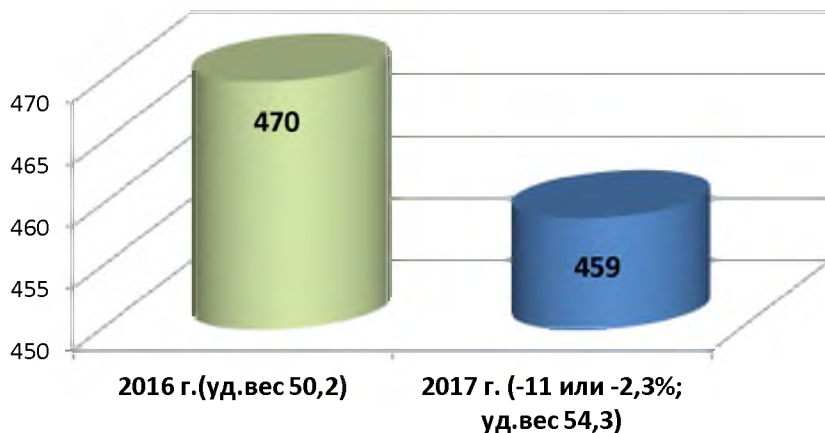
Несовершеннолетними



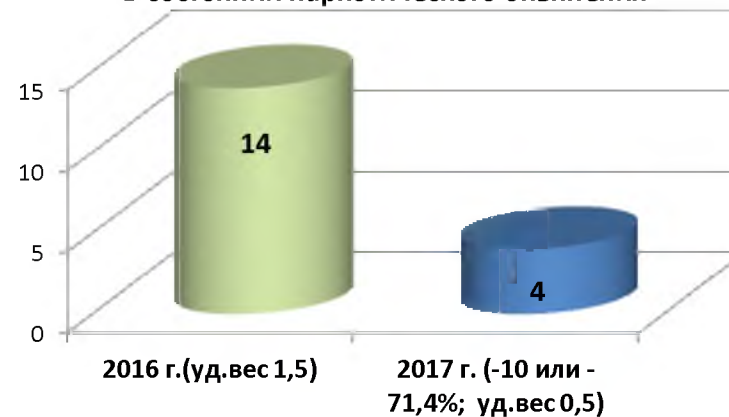
Ранее совершавшими



В состоянии алкогольного опьянения



В состоянии наркотического опьянения



В общественных местах и на улицах (по зарегистрированным)




Преступления коррупционной направленности (в соответствии с перечнем статей УК РФ № 23)

	Зарегистрировано			Находилось в производстве			Окончено (в отчетный период)			Направлено в суд			Приостановлено п. 1-4 ч. 1 ст. 208 УПК РФ			Раскрываемость %	
	2016	2017	+/- %	2016	2017	+/- %	2016	2017	+/- %	2016	2017	+/- %	2016	2017	+/- %	2016	2017
Всего	22	33	50,0	133	171	28,6	12	17	41,7	10	17	70,0	1	3	200,0	100,0	85,0
Тяжких и особо тяжких	21	24	14,3	121	149	23,1	9	11	22,2	9	11	22,2	1	2	100,0	100,0	84,6

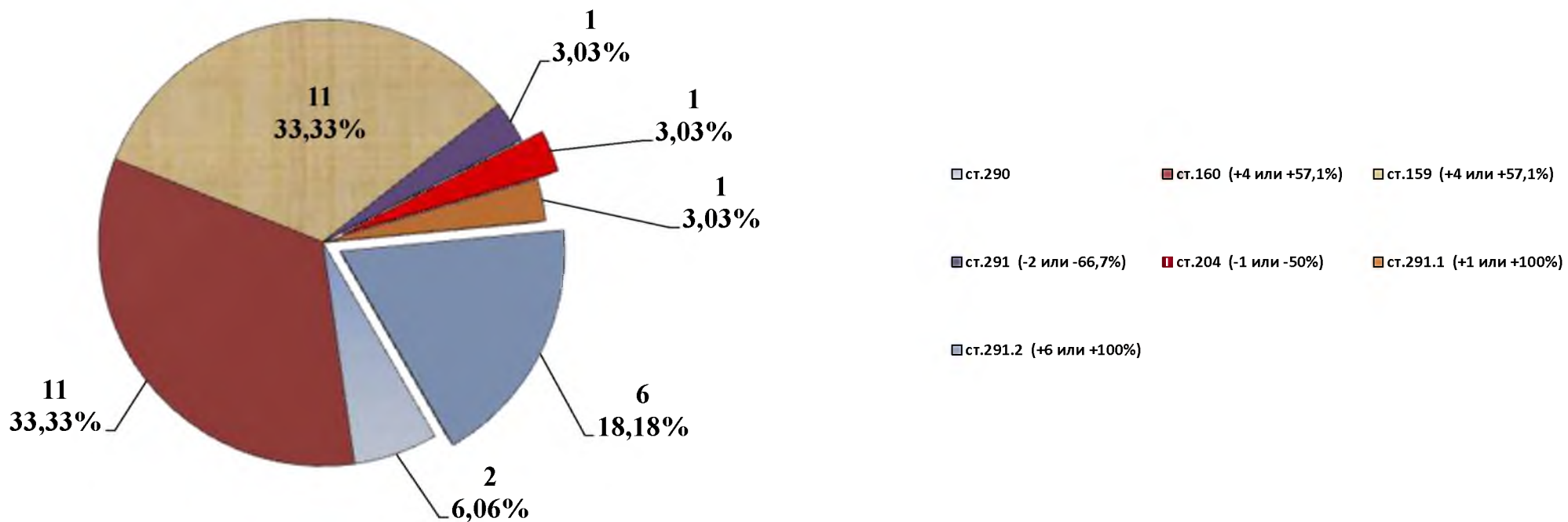
Зарегистрировано преступлений коррупционной направленности (в соответствии с перечнем статей УК РФ № 23)

Статьи УК РФ	Зарегистрировано		Рост +/- %
	2016	2017	
ст.159	7	11	57,1
ст.159.4	1		-100,0
ст.160	7	11	57,1
ст.204	2	1	-50,0
ст.290	2	2	
ст.291	3	1	-66,7
ст.291.1		1	100,0
ст.291.2		6	100,0
Всего	22	33	50,0

Зарегистрировано преступлений коррупционной направленности



Структура преступлений коррупционной направленности (статья УК РФ, кол-во, уд.вес)



Сведения о преступлениях, предусмотренных главой 30 УК РФ

Статьи УК РФ	Зарегистрировано			Находилось в производстве			Окончено			Направлено в суд			Приостановлено по п.1-4 ч.1 ст.208 УПК РФ			Раскрываемость %	
	2016	2017	+/- %	2016	2017	+/- %	2016	2017	+/- %	2016	2017	+/- %	2016	2017	+/- %	2016	2017
285. Злоупотребление должн-ми полномочиями	2	3	50,0	17	14	-17,6											
286. Превышение должностных полномочий	2	5	150,0	15	26	73,3	1	8	700,0	1	8	700,0				100,0	100,0
289. Незаконное участие в предпринимательской деятельности				1	1			1	100,0		1	100,0					100,0
290. Получение взятки	2	2		29	25	-13,8	1	5	400,0	1	5	400,0				100,0	100,0
291. Дача взятки	3	1	-66,7	7	8	14,3	1		-100,0	1		-100,0				100,0	
291.1. Посредничество во взяточничестве		1	100,0	2	3	50,0											
292. Служебный подлог	10	5	-50,0	22	7	-68,2	3		-100,0	3		-100,0				100,0	
293. Халатность					2	100,0											
ВСЕГО	19	23	21,1	95	97	2,1	6	17	183,3	6	17	183,3		1	100,0	100,0	94,4

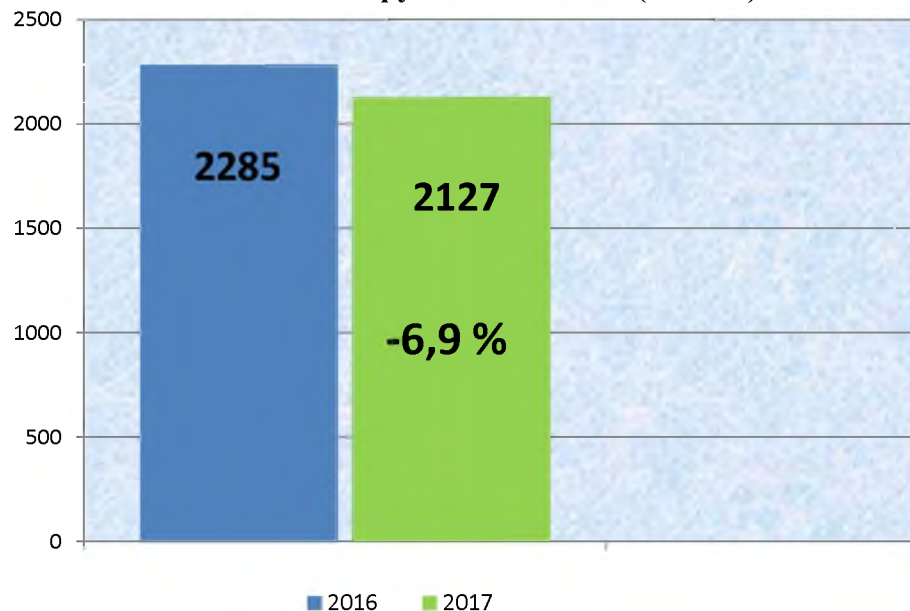
**Сведения о преступлениях,
совершенных в составе организованных групп и преступных сообществ**

Статьи УК РФ	Зарегистрировано			Находилось в производстве			Окончено			Направлено в суд		
	2016	2017	+/- %	2016	2017	+/- %	2016	2017	+/- %	2016	2017	+/- %
ст.117				1		-100,0	1		-100,0	1		-100,0
ст.158					1	100,0						
ст.171.2				1	1							
ст.172				1	2	100,0						
ст.174.1				1	7	600,0						
ст.179				1	1							
ст.210				1	2		1			1		
ст.222					1	100,0						
ст.228.1	1	1		13	13		9			9		
ВСЕГО	1	1		19	28	47,4	11		-100,0	11		-100,0

**Надзор за исполнением законов на досудебной стадии уголовного судопроизводства
(за исключением данных о надзоре за ОРД)**

		Всего (всеми правоохранит.органами)		
			АППГ	+/- %
Выявлено прокурором нарушений законов		2127	2285	-6,9
в том числе	при приеме, регистрации и рассмотрении сообщений о преступлении	1260	1294	-2,6
	при производстве следствия и дознания	842	990	-14,9
Направлено треб-ний об устр. нарушений фед. закон-тва, допущенных в ходе предварит. расследования, в порядке п. 3 ч. 2 ст. 37 УПК РФ		232	233	-0,4
Удовлетворено треб-ний об устр. нарушений фед. закон-тва, допущенных в ходе предварит. расследования, в порядке п. 3 ч. 2 ст. 37 УПК РФ		196	216	-9,3
Направлено материалов для решения вопроса об уголовном преследовании в порядке п. 2 ч. 2 ст. 37 УПК РФ		7	4	75,0
Возбуждено у.д. по материалам, направленным прокурором в порядке п. 2 ч. 2 ст. 37 УПК РФ		6	3	100,0
Внесено представлений и информации об устранении нарушений		17	17	
Привлечено лиц к дисциплинарной ответственности по мерам прокурорского реагирования		44	22	100,0
в том числе	за нарушения, допущенные при приеме, регистрации и рассмотрении сообщений о преступлении	26	11	136,4
По направленным в суд делам привлечено лиц к уголовной ответственности за преступления по службе		1	3	-66,7
Поставлено на учет по инициативе прокурора преступлений, ранее известных, но по разным причинам не учтенных		86	75	14,7
Отменено постановлений о возбуждении у.д.		15	19	-21,1
Отменено постановлений об отказе в возбуждении у.д.		1047	985	6,3
Возбуждено у.д. по результатам отмены постановлений об отказе в возбуждении у.д.		88	88	
Отменено постановлений о прекращении у.д. (уголовного преследования)		11	43	-74,4
Отменено постановлений о приостановлении предварительного расследования		267	303	-11,9

**Общие данные о надзоре за исполнением законов на досудебной стадии уголовного судопроизводства.
Выявлено нарушений закона (кол-во)**



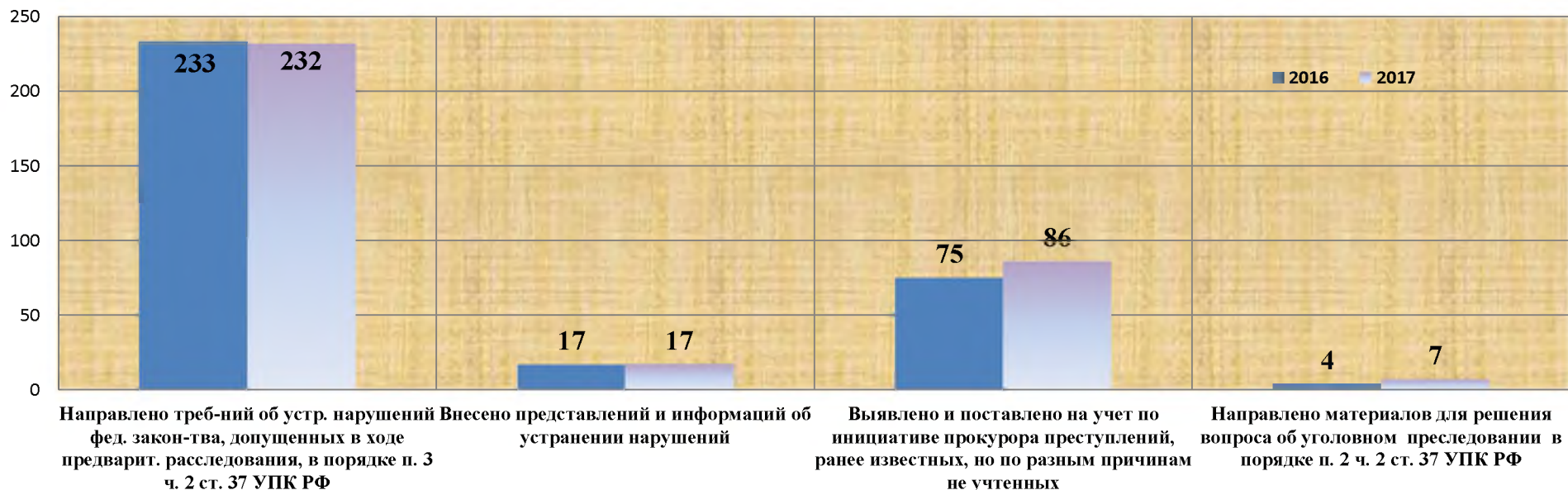
Удельный вес выявленных нарушений




Показатели выявленных нарушений при осуществлении надзора на досудебной стадии уголовного судопроизводства в разрезе правоохранительных органов (кол-во)



Меры, принятые при осуществлении надзора за исполнением законов на досудебной стадии уголовного судопроизводства (кол-во)



Данные о надзоре за уголовно-процессуальной деятельностью следственных органов и органов дознания (кол-во)

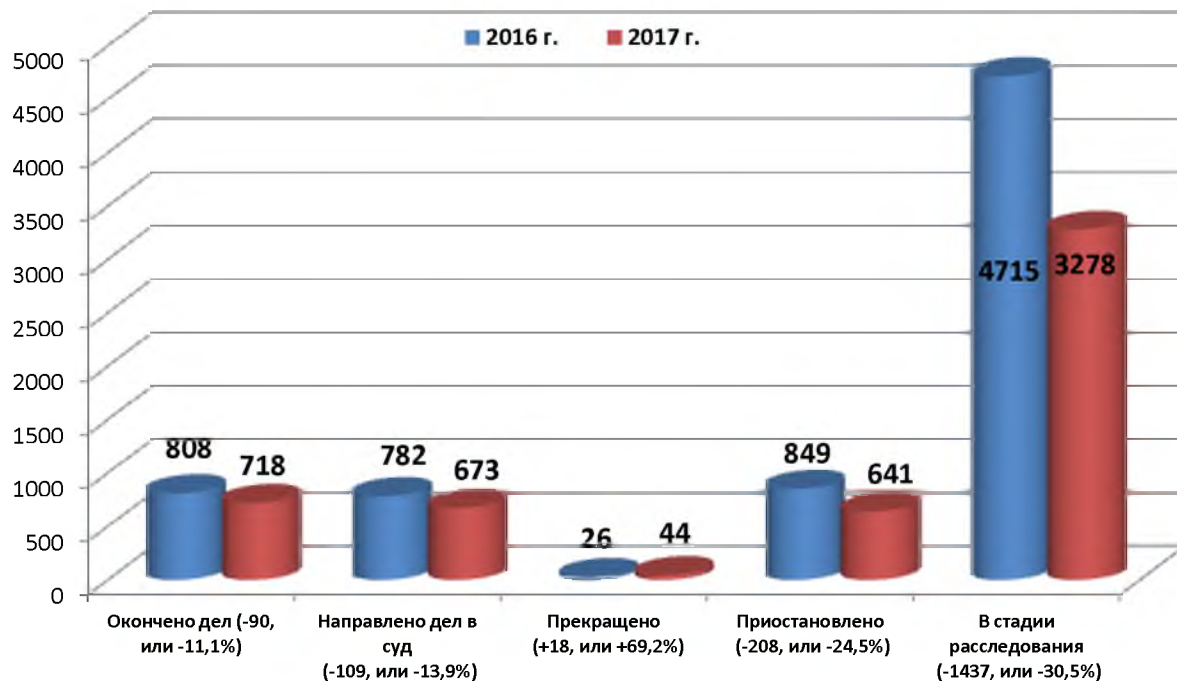
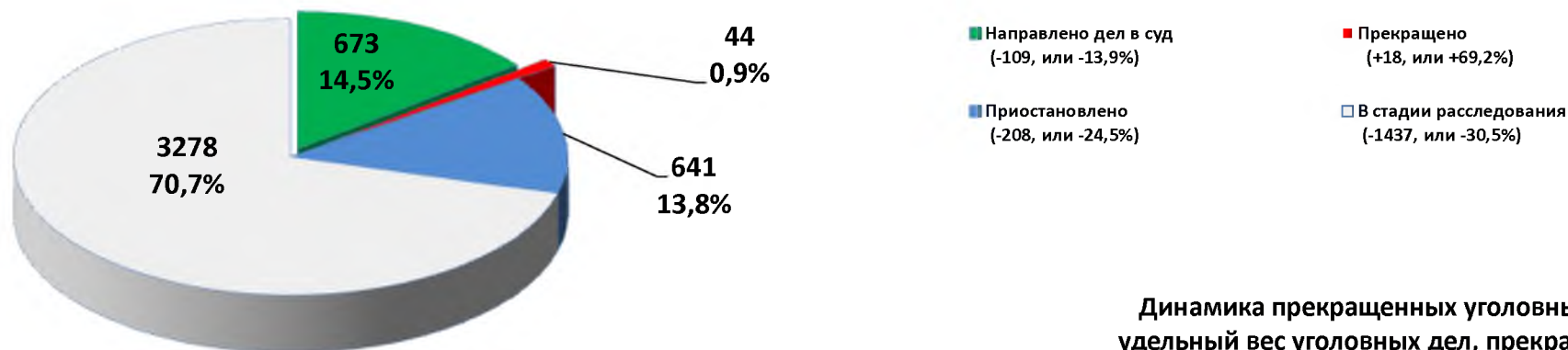


Основные показатели работы органов расследования

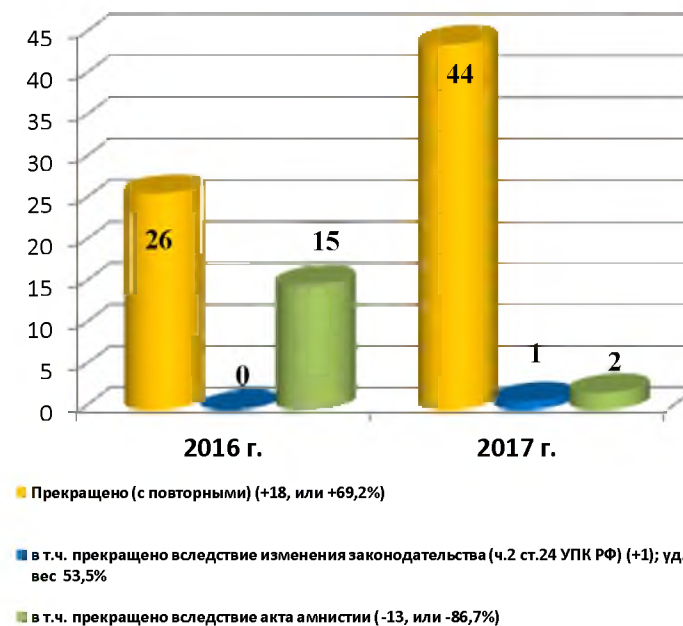
	ВСЕГО			Следствие									Дознание					
				СК			МВД			ФСБ			МВД			ФССП		
		АППГ	+/- %		АППГ	+/- %		АППГ	+/- %		АППГ	+/- %		АППГ	+/- %		АППГ	+/- %
Окончено дел / % от находившихся в производстве	718	808	-11,1	73	53	37,7	274	285	-3,9	3	1	200,0	357	420	-15,0	10	33	-69,7
	15,5	12,7		21,4	12,8		11,3	9,0		13,0	6,7		19,9	16,8		23,8	34,7	
Направлено дел в суд / % от оконченных	673	782	-13,9	63	50	26,0	260	281	-7,5	2	1	100,0	337	401	-16,0	10	33	-69,7
	93,7	96,8		86,3	94,3		94,9	98,6		66,7	100,0		94,4	95,5		100,0	100,0	
Прекращено / % от оконченных	44	26	69,2	10	3	233,3	13	4	225,0	1		100,0	20	19	5,3			
	6,1	3,2		13,7	5,7		4,7	1,4		33,3			5,6	4,5				
Расследовано в сроки свыше установленного УПК РФ / % от всех расследованных	270	365	-26,0	30	25	20,0	119	128	-7,0	2	2		117	193	-39,4	1	4	-75,0
	35,2	39,1		33,3	23,8		42,3	40,9		100,0	100,0		31,0	40,5		6,7	20,0	
Возвращено прокурором дел для дополнительного расследования / % от направ. прокурору	27	40	-32,5	2		100,0	10	13	-23,1				15	25	-40,0		2	-100,0
	3,7	4,4		2,5			3,7	4,2					4,2	5,5			10,0	
Приостановлено / % от находившихся в производстве	641	849	-24,5	7	3	133,3	362	493	-26,6	1		100,0	271	337	-19,6		4	-100,0
	13,8	13,3		2,1	0,7		14,9	15,5		4,3			15,1	13,4			4,2	
Оправданные / под стражей	5	2	150,0	3		100,0	1		100,0				1	2	-50,0			
	1			1														
Направлено в органы расследования в порядке ст. 237 УПК РФ / % от направленных в суд	1	2	-50,0										1	1				
	0,1	0,3											0,3	0,2				
Отменено постановлений о возбуждении уголовного дела	31	40	-22,5				16	25	-36,0				15	13	15,4		2	-100,0

Основные показатели работы следствия и дознания (отчет по форме № 1-ЕМ)

Структура дел, находившихся в производстве (с повторными делами)



Динамика прекращенных уголовных дел, удельный вес уголовных дел, прекращенных вследствие изменения законодательства (на досудебной стадии) (данные отчета № 1ЕМ и ИЦ МВД РК)



**Надзор за исполнением законов администрациями учреждений и органов,
исполняющих уголовные наказания, и следственных изоляторов**

	Всего			В том числе															
				Следственные изоляторы и помещения, функционирующие в режиме следственных изоляторов		Исправительные учреждения		Лечебно-профилактические учреждения		Уголовно-исполнительные инспекции		Органы внутренних дел		Федеральный и территориальные органы уголовно-исполнительной системы		Медико-санитарные части и их филиалы		Иные учреждения, участвующие в исполнении наказания	
	АППГ	+/- %	АППГ	АППГ	АППГ	АППГ	АППГ	АППГ	АППГ	АППГ	АППГ	АППГ	АППГ	АППГ	АППГ	АППГ			
Проведено проверок	28	35	-20,0	5	3	10	16	1	1	2	1	2			8	9	3	2	
Выявлено нарушений законов	136	222	-38,7	13	48	77	130		7	22	7	13			35		4	2	
Принесено протестов	4	24	-83,3		15	4	9												
Внесено представлений	16	21	-23,8	2	2	8	14		2	1	3	1			1		2	1	
Привлечено лиц к дисциплинарной ответственности	25	16	56,3	3	3	18	10					1			2		1	3	