



ПРОКУРАТУРА РЕСПУБЛИКИ КОМИ

ОБЩИЕ СВЕДЕНИЯ

О РАБОТЕ ОРГАНОВ ПРОКУРАТУРЫ РЕСПУБЛИКИ КОМИ, О СОСТОЯНИИ ПРЕСТУПНОСТИ И ОСНОВНЫХ ПОКАЗАТЕЛЯХ РАБОТЫ СЛЕДСТВИЯ И ДОЗНАНИЯ

**ЗА ЯНВАРЬ - МАЙ
2017 ГОДА**

Сыктывкар 2017

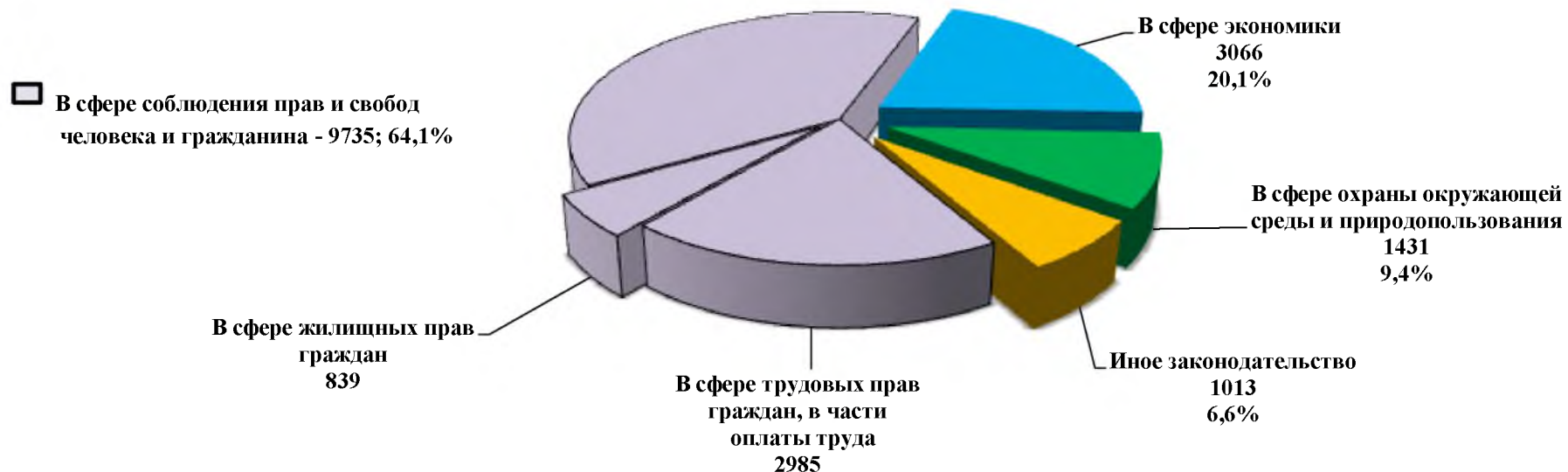
СОДЕРЖАНИЕ

1. Сведения о результатах надзора за исполнением законов, стр. 3
соблюдением прав и свобод человека и гражданина
2. Сведения о состоянии законности в сфере оплаты труда стр.10
3. Сведения о лесных пожарах и результатах надзора за исполнением стр.11
законодательства в сфере охраны лесов от пожаров
4. Участие прокурора в гражданском и арбитражном судопроизводстве стр.12
5. Участие прокурора в судебных стадиях уголовного процесса стр.14
6. Сведения о состоянии преступности стр.16
7. Сведения о результатах надзора за исполнением законов на стр.26
досудебной стадии уголовного судопроизводства
8. Основные показатели работы следствия и дознания стр.29
9. Сведения о результатах надзора за законностью исполнения стр.31
уголовных наказаний

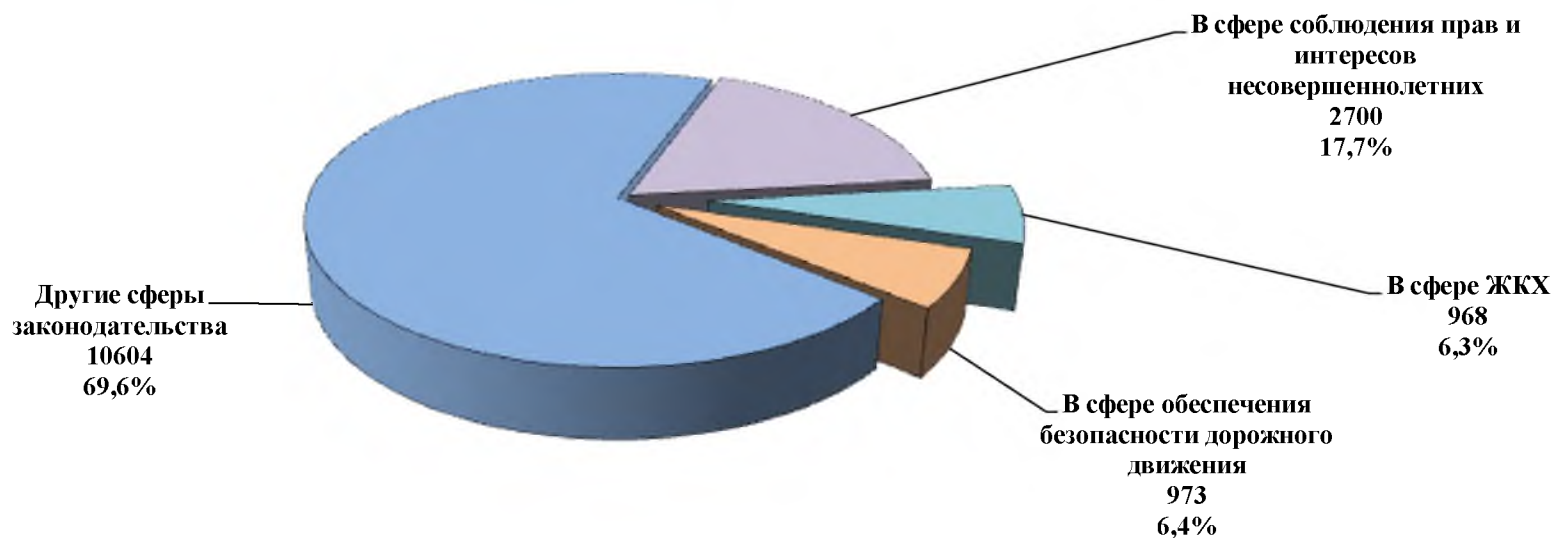
Надзор за исполнением законов, соблюдением прав и свобод человека и гражданина

	Выявлено нарушений законов			Принесено протестов			По удовлетворенным протестам отменено и изменено незаконных правовых актов		Направлено исков (заявлений) в суд общей юрисдикции, в арбитражный суд		Из рассмотренных судом исков (заявлений) удов-но и прекр-но дел ввиду добровольного удов-я требований прокурора		Внесено представлений		По представлению прокурора привлечено лиц к дисциплинарной ответственности		По постановлению (заявлению в арбитражный суд) прокурора привлечено лиц к административной ответственности		Предостережено лиц о недопустимости нарушения закона		Направлено материалов для решения вопроса об уголовном преследовании в порядке п.2 ч.2 ст.37 УПК РФ		Возбудено уголовных дел по материалам, направленным прокурором в порядке п.2 ч.2 ст.37 УПК РФ	
		АППГ	+/- %		АППГ		АППГ		АППГ		АППГ		АППГ		АППГ		АППГ		АППГ		АППГ		АППГ	
ВСЕГО	15245	16653	-8,5	1574	1181	1184	920	3061	4301	2267	3410	1517	1484	1104	990	602	672	40	30	100	89	87	76	
В сфере экономики	3066	2144	43,0	496	284	307	217	216	158	171	151	258	258	139	141	78	82	4	3	53	37	48	31	
в том числе:	о государственной и муниципальной собственности	128	116	10,3	24	9	24	6	9	9	6	10	16	24	10	11	7			8	6	6	5	
	о землепользовании	635	183	247,0	153	41	123	15	8	11	4	11	36	20	25	7	5	2	1		2	1	1	
	о закупках товаров, работ, услуг для обеспечения государственных и муниципальных нужд	281	466	-39,7	24	12	18	7	1		1		57	80	34	58	23	38	1		3	5	4	6
	о бюджете	103	228	-54,8	1	14	1	11	5	9	1	13	29	20	15	9	2	3			11	7	10	6
	о защите прав субъектов предпринимательской деятельности	1075	306	251,3	150	34	58	27					49	51	22	27	14	14	1		3	1	2	1
В сфере охраны окружающей среды и природопользования	1431	1470	-2,7	26	71	14	37	138	101	122	75	111	126	68	108	29	86	2		3	3	4	2	
В сфере соблюдения прав и свобод человека и гражданина	9735	11634	-16,3	817	616	680	504	2687	3966	1966	3165	1041	1023	741	626	439	449	34	27	39	45	31	39	
в том числе:	о трудовых правах	3657	2477	47,6	109	77	88	78	1896	904	1298	844	176	170	174	173	108	133	8	14	10	13	6	10
	из них об оплате труда	2985	1824	63,7	44	18	38	20	1865	805	1276	822	70	93	31	69	63	86	7	13	9	12	5	9
	о жилищных правах граждан	839	1004	-16,4	109	46	77	45	147	160	110	144	134	161	35	73	4	30	1	2	1	1	1	1
	об обращениях граждан	367	283	29,7	1	5		5					131	73	75	39	36	19						
Иное законодательство	1013	1405	-27,9	235	210	183	162	20	76	8	19	107	77	156	115	56	55			5	4	4	4	
В сфере соблюдения прав и интересов несовершеннолетних	2700	2518	7,2	353	272	314	184	314	259	237	134	381	326	320	178	14	23	5	2	11	10	10	6	
В сфере ЖКХ	968	1342	-27,9	86	36	52	25	101	321	45	286	148	173	56	94	17	24	18	3	9	8	8	12	
В сфере обеспечения безопасности дорожного движения	973	452	115,3	132	43	121	39	76	120	54	62	102	26	87	24	21	15	2	1	2	9	2	9	

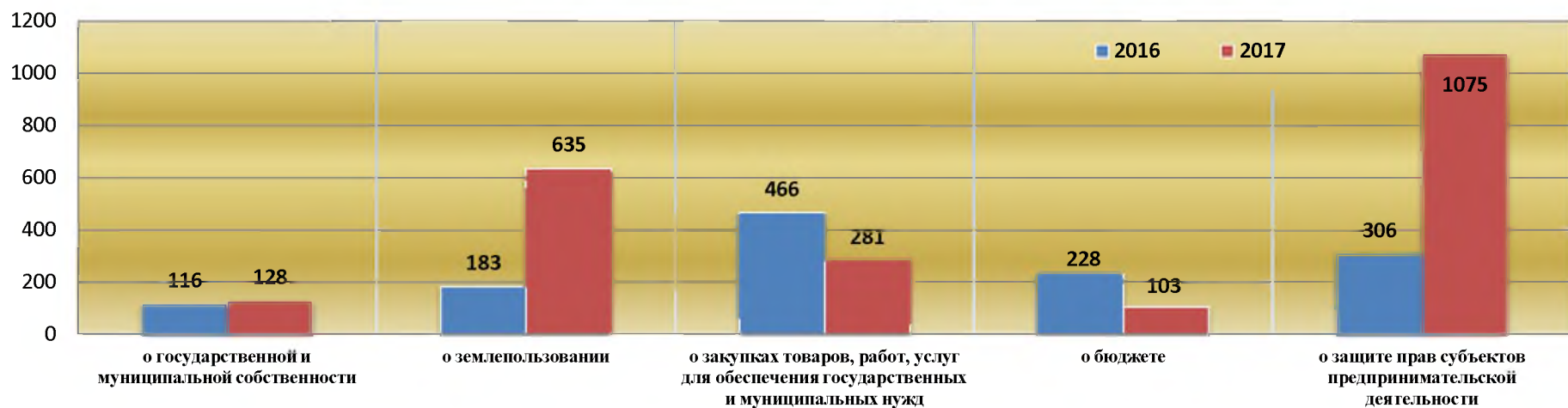
Структура выявленных нарушений законов при осуществлении надзора за исполнением законов, соблюдением прав и свобод человека и гражданина (кол-во, удельный вес)



Отдельные показатели нарушений в структуре всех выявленных (кол-во, удельный вес)



Динамика выявленных нарушений законов в сфере экономики (кол-во)

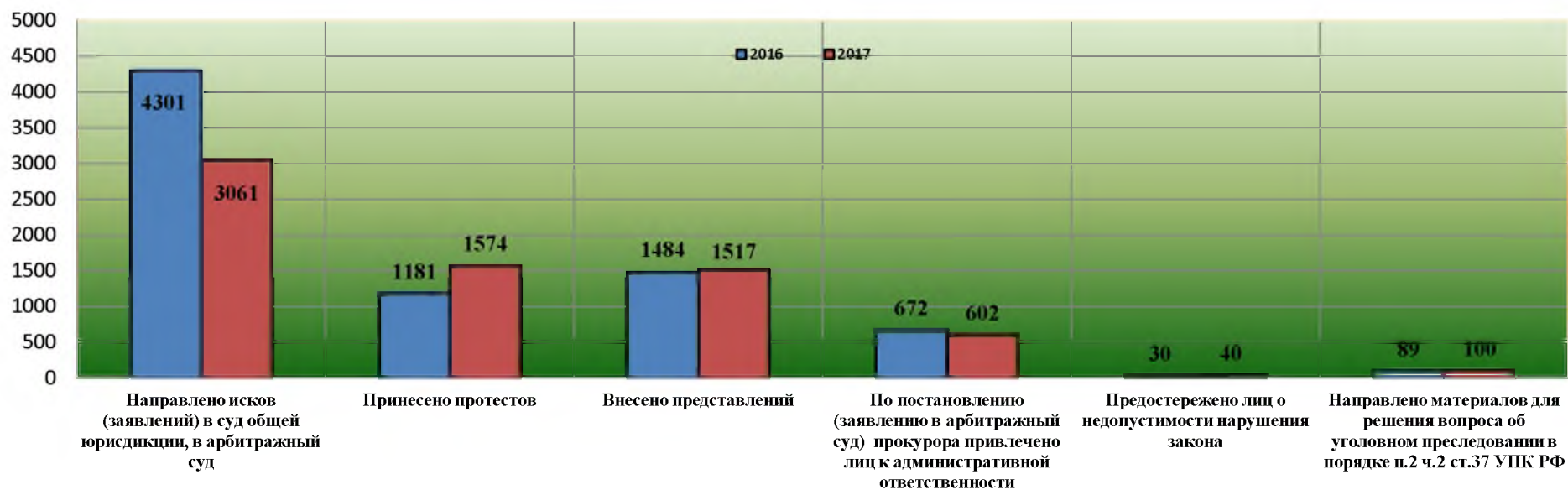
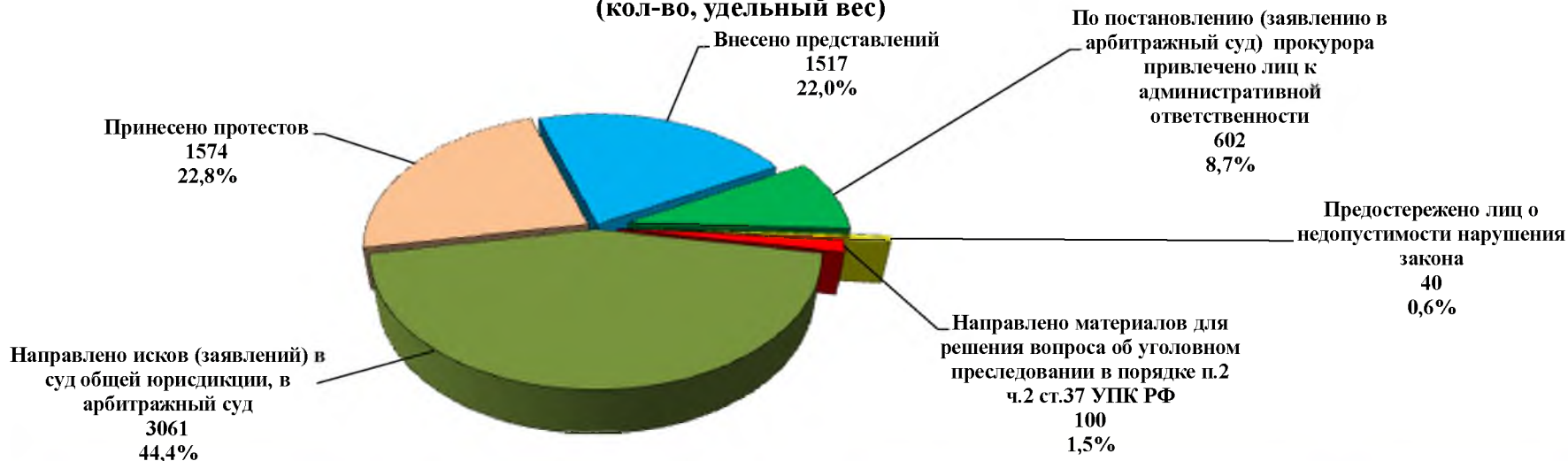


Динамика выявленных нарушений в сфере соблюдения прав и свобод человека и гражданина (кол-во)

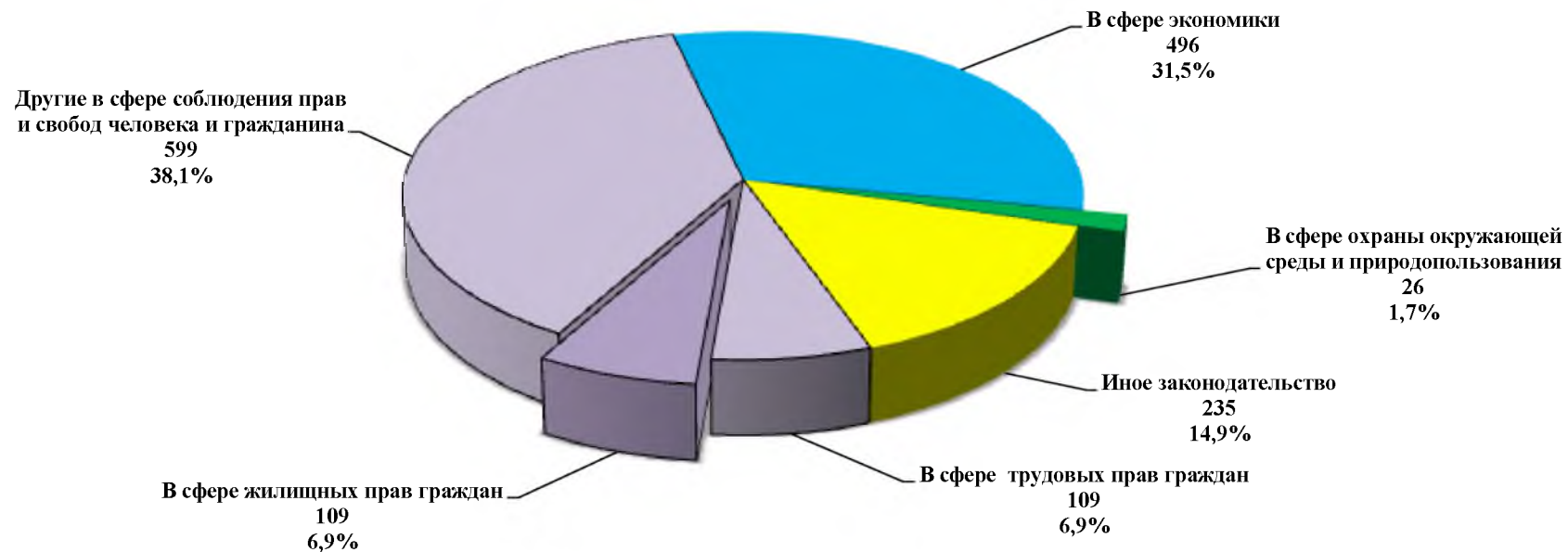


Структура и динамика мер прокурорского реагирования при осуществлении надзора за исполнением законов, соблюдением прав и свобод человека и гражданина

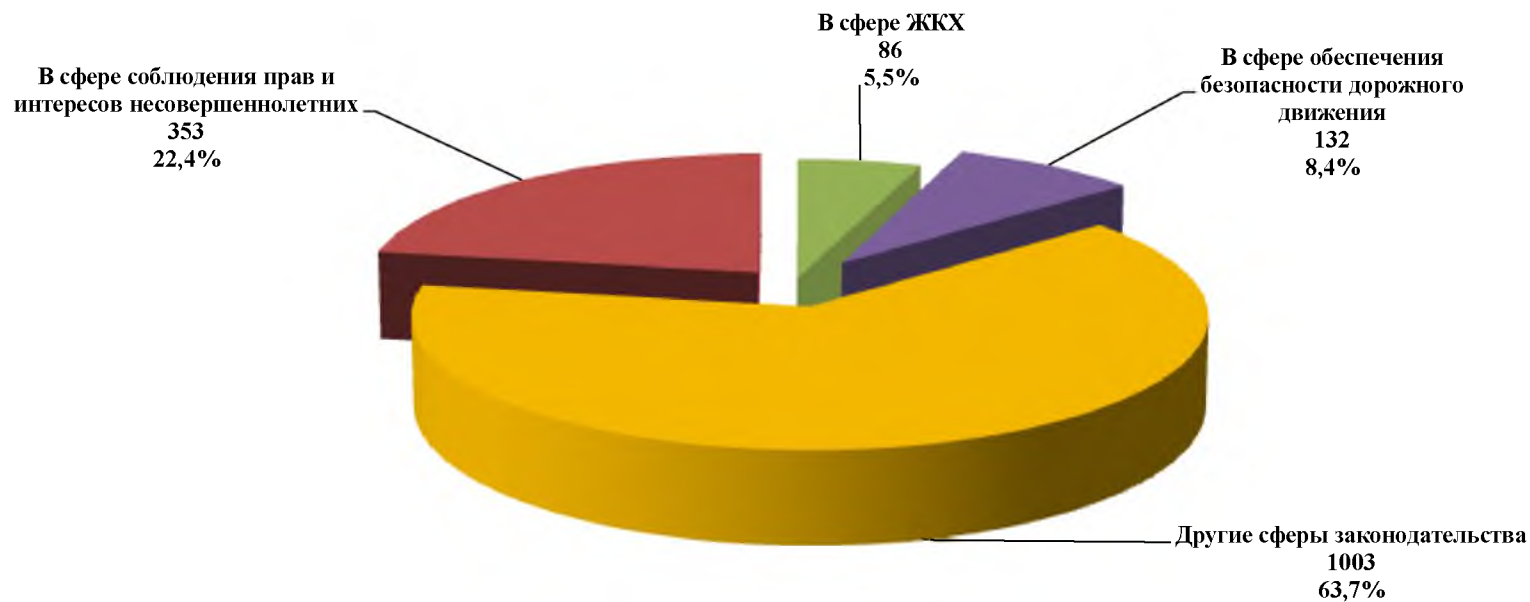
(кол-во, удельный вес)



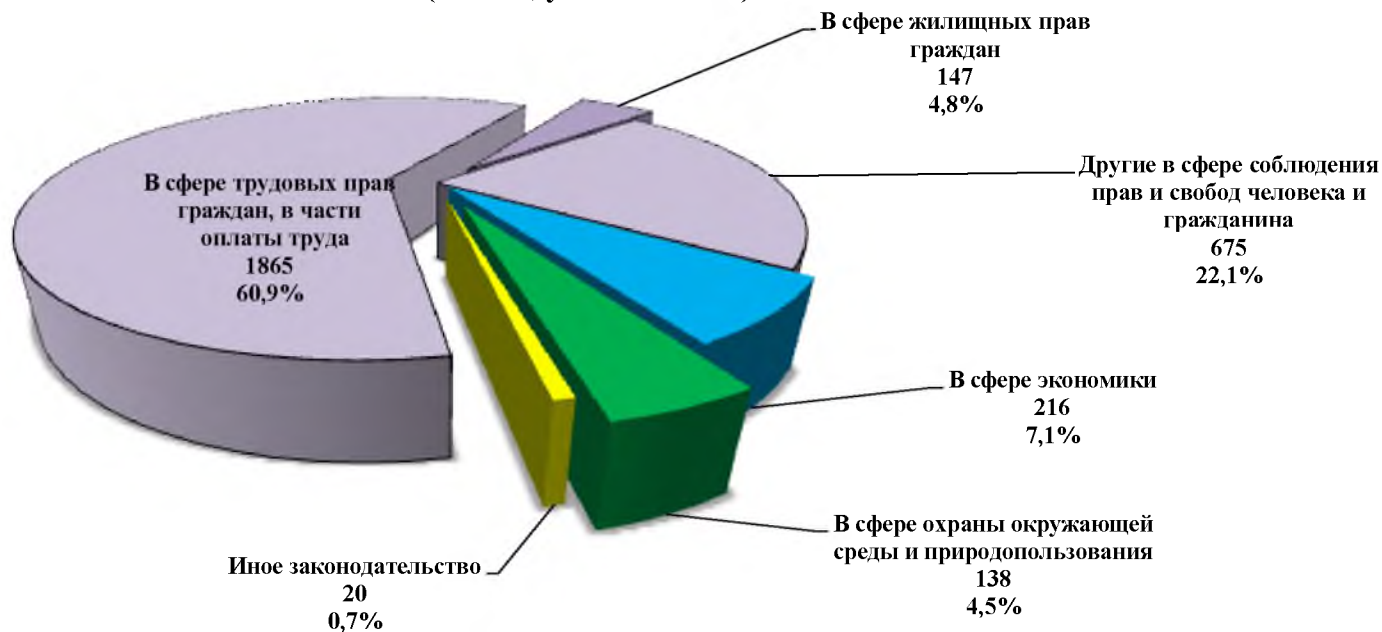
Принесено протестов (кол-во, удельный вес)



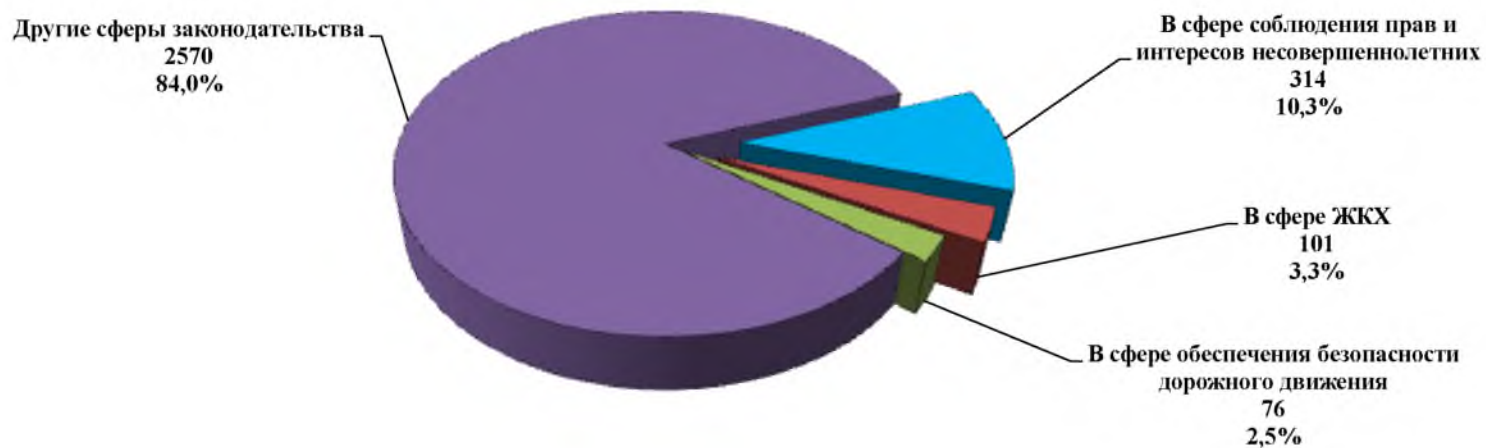
Отдельные показатели в структуре принесенных протестов (кол-во, удельный вес)



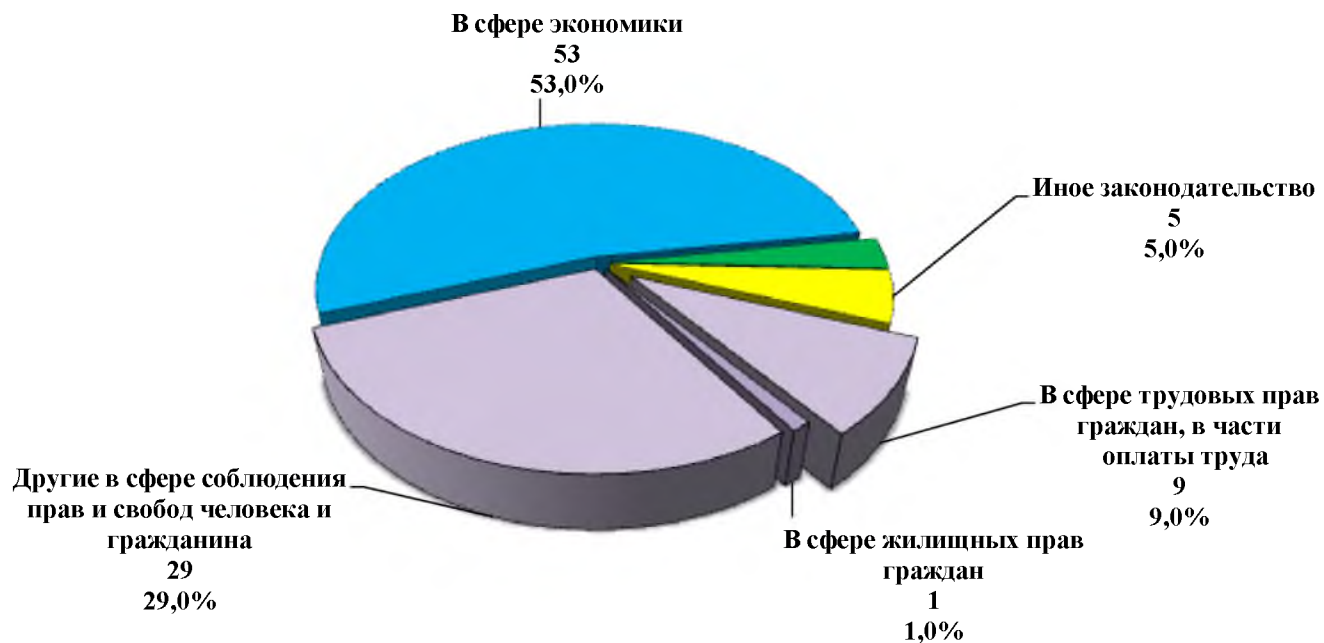
**Направлено исков (заявлений) в суды общей юрисдикции, в арбитражный суд
(кол-во, удельный вес)**



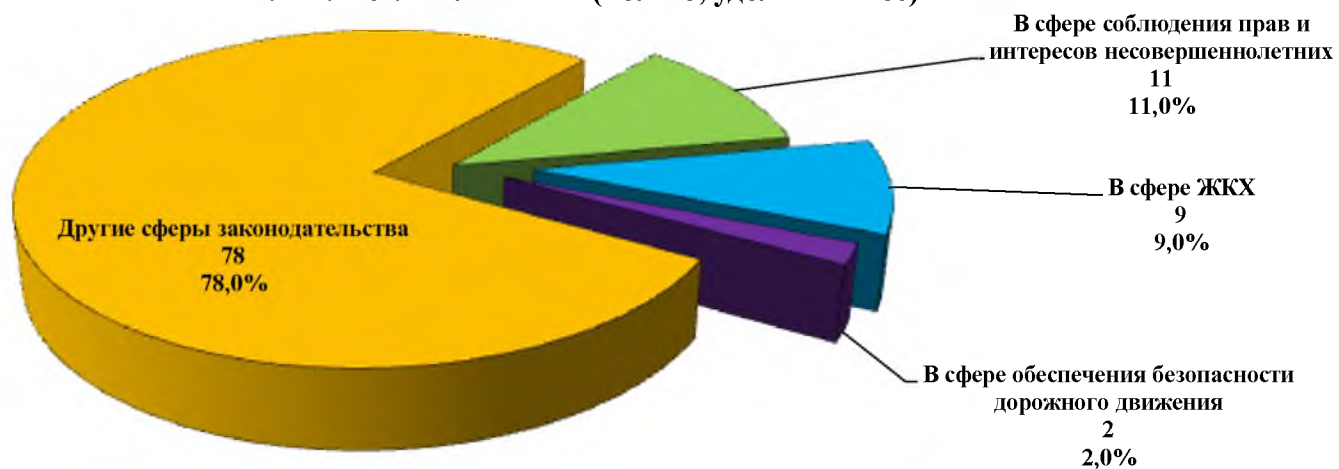
Отдельные показатели в структуре направленных исков (заявлений) в суды общей юрисдикции, в арбитражный суд (кол-во, удельный вес)



Структура направленных материалов в порядке п. 2 ч. 2 ст. 37 УПК РФ (кол-во, удельный вес)



Отдельные показатели в структуре направленных материалов в порядке п. 2 ч. 2 ст. 37 УПК РФ (кол-во, удельный вес)



Сведения о результатах надзора и контроля за исполнением законодательства об оплате труда

данные отчета по форме ПМ

	Выявлено нарушений законов			Принесено протестов			По удовлетворенным протестам отменено и изменено незаконных правовых актов			Направлено исков (заявлений) в суд общей юрисдикции, в арбитраж. суд			Внесено представлений			Привлечено лиц к дисциплинарной ответственности			По постановлению (заявлению в арбитраж. суд) прокурора привлечено лиц к адм. ответств.			Предостережено лиц о недопустимости нарушения закона			Направлено материалов в порядке п. 2 ч. 2 ст. 37 УПК РФ			Возбуждено уголовных дел по материалам, направленным прокурором в порядке п. 2 ч. 2 ст. 37 УПК РФ		
	АППГ	±/-%		АППГ	±/-%		АППГ	±/-%		АППГ	±/-%		АППГ	±/-%		АППГ	±/-%		АППГ	±/-%		АППГ	±/-%		АППГ	±/-%		АППГ	±/-%	
об оплате труда	2985	1824	63,7	44	18	144,4	38	20	90,0	1865	805	131,7	70	93	-24,7	31	69	-55,1	63	86	-26,7	7	13	-46,2	9	12	-25,0	5	9	-44,4

оперативные данные

Сравниваемый период	Размер задолженности			Сведения о деятельности территориальных органов ФССП России по исполнительным производствам о взыскании задолженности по заработной плате				Сумма погашенной по результатам прокурорского вмешательства задолженности по заработной плате, млн. руб.	Размер дебиторской задолженности предприятий должников по оплате труда, млн. руб.	Сведения об уголовных делах, возбужденных органами расследования		
	всего, млн. руб.	в т.ч. на предприятиях, поднадзорных:		Количество поступивших исполнительных документов	на сумму, млн. руб.	Количество исполнительных документов, оконченных фактическим исполнением	на сумму, млн. руб.			Всего возбуждено уголовных дел по ст. 145.1 УК РФ	из них по материалам проверок, направленным в порядке п. 2 ч. 2 ст. 37 УПК РФ	Всего направлено уголовных дел в суд
		СЗТП	Прокуратуре РК									
05 мес. 2016	112,9		112,9	2721	150	1046	32	59,426	430,6	13	9	9
05 мес. 2017	247,851		247,851	3365	342	1821	238	78,485	531,343	9	5	9

	Количество лиц, привлеченных ГИТ в РК к административной ответственности по результатам совместных проверок			Количество лиц, привлеченных ГИТ в РК к административной ответственности по материалам, поступившим из органов прокуратуры		
	АППГ	±/-%		АППГ	±/-%	
об оплате труда	3	1	200,0	56	77	-27,3

Оперативные сведения о лесных пожарах

	Количество лесных пожаров	Площадь лесных пожаров (га)	Ущерб (тыс.руб.)
05 мес. 2017			
05 мес. 2016	66	570	3 634

Статистические сведения о принятых мерах прокурорского реагирования органами прокуратуры Республики Коми при осуществлении надзора за исполнением законодательства в сфере охраны лесов от пожаров

Сфера	Количество выявленных нарушений	Внесено представлений	Привлечено к дисциплинарной ответственности	Принесено протестов			Направлено исков			Объявлено предостережений	Возбуждено дел об административных правонарушениях	Привлечено к административной ответственности	Материалы в порядке п.2 ч.2 ст.37 УПК РФ	
				всего	удовлетворено	отклонено	всего	удовлетворено	отклонено				направлено материалов	возбуждено уголовных дел
В деятельности Министерства промышленности, природных ресурсов, энергетики и транспорта Республики Коми	4			1		1								
В деятельности подведомственных Министерству промышленности, природных ресурсов, энергетики и транспорта Республики Коми	41	7	18											
В деятельности ГАУ "Коми региональный лесопожарный центр"	8	1												
В деятельности органов ГУ МЧС России по РК														
В деятельности лесопользователей	13	2					5	1						
В деятельности органов местного самоуправления	162	2					29	6						
Всего	228	12	18	1		1	34	7						

Иски прокурора в порядке гражданского, административного и арбитражного судопроизводства

	ВСЕГО		В сфере экономики		о государственной и муниципальной собственности		о землепользовании		о закупках товаров, работ, услуг для обеспечения гос-х и муницип-х нужд		о бюджете		В сфере охраны окружающей среды и природопользования		В сфере соблюдения прав и свобод человека и гражданина		о трудовых правах		из них об оплате труда		о жилищных правах граждан		В сфере соблюдения прав и интересов несовершеннолетних		В сфере ЖКХ		В сфере обеспечения безопасности дорожного движения	
		АППГ		АППГ		АППГ		АППГ		АППГ		АППГ		АППГ		АППГ		АППГ		АППГ		АППГ		АППГ		АППГ		АППГ
Направлено исков (заявлений) в суд общей юрисдикции, в арбитраж. суд	3061	4301	216	158	9	9	8	11	1		5	9	138	101	2687	3966	1896	904	1865	805	147	160	314	259	101	321	76	120
Из рассмотренных судом исков (заявлений) удов-но и прекр-но дел ввиду добр. удов-я треб. прокурора	2267	3410	171	151	6	10	4	11	1		1	13	122	75	1966	3165	1298	844	1276	822	110	144	237	134	45	286	54	62

Результаты рассмотрения представлений прокурора в порядке гражданского и административного судопроизводства

	Рассмотрено апелляционных представлений		Отклонено		Удовлетворено		% удовлетв. из числа рассмотренных		Эффективность апелляционных представлений	
		АППГ		АППГ		АППГ		АППГ		АППГ
Прокуратура РК	39	43	6	8	33	35	84,6	81,4	62,3	64,8

Результаты рассмотрения исков (заявлений) прокуроров в арбитражном суде

	Всего направлено исков (заявлений), заявлений о привлечении к административной ответственности в АС		из них:				Всего рассмотрено исков (заявлений) в АС		из них:				Всего удовлетворено исков (заявлений) и прекращено ввиду добровольного удовлетворения		из них:				Общий % удовлетворенности из числа рассмотренных исков (заявлений)	из них:					
			исков (заявлений)		заявлений о привлечении к админ. ответственности				исков (заявлений)		заявлений о привлечении к админ. ответственности				исков (заявлений)		заявлений о привлечении к админ. ответственности								
	АППГ		АППГ	АППГ	АППГ	АППГ	АППГ	АППГ	АППГ	АППГ	АППГ	АППГ	АППГ	АППГ	АППГ	АППГ	АППГ	АППГ	АППГ	АППГ	АППГ	АППГ	АППГ	АППГ	АППГ
Прокуратура РК	7	17	2	4	5	13	28	20	7	7	21	13	24	15	6	6	18	9	85,7	85,7	85,7	85,7	69,2		

Участие прокурора в судебном разбирательстве по уголовным делам

		Суд первой инстанции		Апелляционное производство			Кассационное производство		
				Районные суды		Судебная коллегия по уголовным делам ВС РК			
			АППГ		АППГ		АППГ		АППГ
Рассмотрено уголовных дел		3429	4262	159	209	505	519	21	29
В отношении лиц		3723	4619	160	210	563	589	21	32
Рассмотрено	с возвращением уголовного дела прокурору в порядке ст. 237 УПК РФ	28	38	1	1	2	3	1	2
	с постановлением приговора	2624	3402	4	2	2	2	0	0
	в отношении лиц	2867	3688	4	2	2	3	0	0
	оправдано лиц по всем пунктам обвинения	13	14					0	0
	с прекращением уголовного дела	706	726	2		1			
	в отношении лиц	741	776	4		1			
	с прекращением у.д. по реабилитирующим основаниям	1	2			1			
	число лиц, в отношении которых уголовное преследование прекращено в связи с отказом государственного обвинителя от обвинения	полностью	1						0
частично по наиболее тяжкому обвинению		2						0	0
В суде второй инстанции рассмотрено жалоб и представлений на судебные решения, вынесенные в ходе досудебного и судебного производства по уголовному делу, а также в порядке исполнения приговора		0	0	14	8	778	733	15	17
В отношении лиц		0	0	14	8	800	747	15	21
Принесено представлений		0	0	63	102	113	133	18	31
В отношении лиц		0	0	64	103	153	153	18	32
Отозвано представлений		0	0		3	4	6		
В отношении лиц		0	0		3	4	7		
Рассмотрено представлений (в лицах)		0	0	51	91	133	163	14	32
Из них удовлетворено (в лицах)		0	0	47	83	107	115	13	32
Судом рассмотрено представлений прокурора (в лицах)	об отмене обвинительного приговора	0	0	9	8	8	11	2	4
	из них удовлетворено	0	0	7	6	3	8	1	4
	об отмене оправдательного приговора	0	0	2		6	9		
	из них удовлетворено	0	0	2		4	6		
	об изменении приговора	0	0	15	50	40	48	7	13
	из них удовлетворено	0	0	15	47	36	27	7	13
Приговоры отменены и изменены по жалобам и представлениям (в лицах)		0	0	28	59	74	67	16	27

Представления прокурора на судебные решения по уголовным делам

	Принесено представлений		Отозвано представлений		Количество лиц, в отношении которых рассмотрены представления		Количество лиц, в отношении которых представления удовлетворены		Удовлетворимость представлений		Всего количество лиц в отношении которых приговоры отменены или изменены		из них				Эффективность представлений	
		АППГ		АППГ		АППГ		АППГ		АППГ		АППГ	по представлениям		по жалобам			
Апелляционные	176	235	4	9	184	254	154	198	83,7%	78,0%	102	126	67	94	35	32	65,7%	74,6%
Кассационные	18	31			14	32	13	32	92,9%	100,0%	16	27	8	17	8	10	50,0%	63,0%

С В Е Д Е Н И Я
о состоянии преступности по регионам Северо-Западной зоны за январь - май 2017 года

	Республика Коми			Ме- сто	Архан- гельская обл.	Ненецкий АО	Вологод- ская обл.	Мурман- ская обл.	Новго- родская обл.	Карелия	Калинин- градская обл.	Псковская обл.	Ленин- градская обл.	г. Санкт- Петерб.
	2016	2017	+, -											
Всего преступлений	8982	7394			8192	309	8540	5297	4489	4947	5481	3555	6784	20323
Рост, снижение в %	-0,3	-17,7			-16,2	-24,8	-31,0	-24,7	-18,4	-26,2	-7,7	-25,1	-15,6	-10,4
Раскрываемость	62,2	61,8	-0,4	5	63,4	69,1	60,7	56,9	60,9	59,3	58,0	63,6	68,6	55,3
Следствие обязательно	-2,1	-13,9			13,8	-13,3	-31,1	-18,6	-9,3	-20,6	-1,7	-23,8	-13,6	-2,2
Раскрываемость	54,3	56,7	2,3	3	55,6	66,9	53,5	50,4	52,5	49,3	45,9	61,6	56,6	42,3
Следствие необязательно	1,2	-21,0			-35,6	-32,5	-31,0	-27,8	-27,8	-31,0	-14,9	-26,3	-18,9	-23,2
Раскрываемость	68,5	66,7	-1,8	8	72,4	71,1	65,9	60,6	71,6	68,5	75,4	65,3	89,0	79,0
Экономической направленности	5,1	7,3			-5,9	27,3	-25,4	2,0	-23,9	-42,9	-19,6	0,0	-31,7	-4,4
Всего тяжких и особо тяжких	-21,1	-7,3			-4,4	-4,5	-33,9	-19,4	-23,3	-14,3	-6,9	-23,6	-15,6	-3,0
Раскрываемость	68,4	66,7	-1,7	5	69,8	80,3	59,7	60,1	73,9	59,9	49,9	67,3	52,7	37,5
Убийства с покушениями	24,4	-44,6			-1,3	100,0	-43,5	-3,7	-22,6	-34,5	-15,4	15,0	-25,6	22,5
Раскрываемость	100,0	97,6	-2,4	4	98,2	75,0	95,7	76,0	96,3	95,8	100,0	100,0	96,8	86,7
Тяжкий вред здоровью	-6,7	4,3			-19,2	-33,3	-18,9	-35,6	-18,0	-10,0	-27,1	-17,6	-28,9	-11,2
Раскрываемость	98,5	96,7	-1,8	5	95,3	100,0	97,7	96,1	100,0	95,0	93,2	100,0	89,3	83,8
Кражи чужого имущества	-9,2	-16,1			-21,8	-36,6	-34,7	-40,5	-26,3	-34,5	-3,5	-32,5	-24,0	-16,1
Раскрываемость	56,4	56,2	-0,2	2	45,7	60,0	46,5	50,9	51,9	52,0	42,1	51,6	47,1	35,2
в том числе из квартир	-18,4	-8,4			-0,9	0,0	-35,1	-42,4	-31,3	24,7	40,9	-34,9	-10,5	-12,8
Раскрываемость	64,7	67,0	2,3	5	60,6	100,0	66,8	93,8	72,1	71,4	45,4	59,6	47,5	30,8
Грабежи	-28,0	37,3			4,2	-100,0	-23,2	-25,4	-9,5	9,3	1,0	-34,8	-15,8	-13,6
Раскрываемость	82,1	82,4	0,2	4	77,3	0,0	77,7	89,0	82,4	79,6	52,8	83,3	80,6	53,3
Разбои	29,2	-19,4			22,0	-100,0	-29,6	16,7	-36,8	5,6	14,3	-44,4	-15,9	-31,6
Раскрываемость	86,0	93,3	7,3	5	90,0	100,0	88,9	94,4	100,0	76,9	87,5	94,1	75,3	73,8
Хулиганство	-52,1	-13,0			-41,7	0,0	-64,9	50,0	50,0	-43,5	-50,0	100,0	-8,3	-8,1
Раскрываемость	56,5	38,9	-17,6	6	100,0	0,0	50,0	0,0	50,0	37,5	0,0	0,0	90,9	75,8
Изнасилование с покушениями	-25,0	-8,3			25,0	-50,0	10,0	-33,3	-50,0	-14,3	-75,0	-20,0	30,0	-4,2
Раскрываемость	100,0	100,0	0,0	1	100,0	100,0	100,0	100,0	100,0	100,0	80,0	100,0	92,3	90,3
Взяточничество	-10,7	-32,0			188,0	100,0	-27,6	-52,2	-41,0	176,5	-9,5	-89,5	-50,8	-29,8
Против интересов госслужбы	-9,2	-46,4			47,1	166,7	-32,4	-54,8	-80,0	67,7	-27,9	-84,6	-29,6	-23,1
Присвоение	-16,2	29,8			-7,1	100,0	-43,0	30,4	-21,9	6,9	3,8	77,8	10,0	1,2
Несовершеннолетними	-35,3	-42,1			-8,1	0,0	-33,7	-47,7	7,0	54,9	-35,9	4,3	-22,8	-32,9
Удельный вес от оконченных	6,3	4,7	-1,5	6	6,2	9,5	4,3	3,8	4,9	10,9	4,4	6,3	3,4	1,9
Ранее совершавшими	15,2	-16,9			-17,6	-2,4	-24,3	-19,0	-12,3	-20,2	-7,7	-19,7	-9,1	-1,9
Удельный вес от оконченных	60,1	65,3	5,2	11	56,8	40,7	64,8	62,0	54,7	62,0	59,1	59,9	47,2	44,9
В группе	2,3	-19,4			43,6	185,7	-35,3	-29,9	-21,4	29,7	-18,3	13,6	-11,3	-19,6
Удельный вес от оконченных	7,2	7,6	0,4	5	14,7	10,1	7,3	3,7	11,2	12,0	5,6	14,0	10,0	5,7
В состоянии опьянения	23,4	-28,1			-11,9	14,3	-26,5	-20,0	-9,6	-16,6	-21,8	-17,5	-7,3	14,4
Удельный вес от оконченных	52,2	49,1	-3,1	10	44,5	56,3	47,9	32,1	39,2	45,4	28,0	37,4	28,6	13,3
На улицах	-3,0	-22,9			-19,3	-16,7	-28,3	-32,5	-23,9	-31,3	-12,7	-27,8	-17,9	-8,6
Удельный вес от зарегистрированных	16,7	15,6	-1,1	2	15,7	17,8	18,6	14,0	18,6	21,1	20,5	18,0	18,0	25,5
С использованием оружия	30,0	-53,8			-17,6	0,0	-4,0	37,5	0,0	50,0	-45,5	0,0	-33,3	-10,0
Удельный вес от зарегистрированных	0,3	0,2	-0,1	4	0,3	0,3	0,3	0,2	0,1	0,3	0,1	0,5	0,2	0,1

СВЕДЕНИЯ ПО ПРЕСТУПНОСТИ за 2016-2017 гг.

	2016	2017	+- %	УДЕЛЬНЫЙ ВЕС		
				2016	2017	
Всего зарегистрировано	8982	7394	-17,7			
Уровень преступности (на 100 тыс.нас.)	1048,3	869,3	-17,1			
особо тяжкие	398	300	-24,6	4,4	4,1	
тяжкие	989	986	-0,3	11	13,3	
средней тяжести	2873	2439	-15,1	32	33	
небольшой тяжести	4722	3669	-22,3	52,6	49,6	
коррупционной направленности	159	143	-10,1	1,8	1,9	
экономической направленности	412	442	7,3	4,6	6	
экологические	38	46	21,1	0,4	0,6	
террористического характера	1	2	100			
экстремисткой направленности	3	6	100		0,1	
с незаконным оборотом наркотиков	484	382	-21,1	5,4	5,2	
с незаконным оборотом оружия	79	88	11,4	0,9	1,2	
совершено с использованием оружия, боеприпасов, взрывчатых веществ	27	12	-55,6	0,3	0,2	
в общественных местах	2188	1844	-15,7	24,4	24,9	
в том числе на улицах	1500	1156	-22,9	16,7	15,6	
Из числа расследованных	несовершеннолетние или при соучастии	354	205	-42,1	6,3	4,7
	ранее совершавшими	3396	2823	-16,9	60,1	65,3
	группой лиц	57	25	-56,1	1	0,6
	по предварительному сговору	309	250	-19,1	5,5	5,8
	организованной группой	41	53	29,3	0,7	1,2
	в состоянии алкогольного опьянения	2954	2124	-28,1	52,2	49,1
	в состоянии наркотического или токсического опьянения	46	15	-67,4	0,8	0,3
Убийство и покушение	56	31	-44,6	0,6	0,4	
Умышленное причинение тяжкого вреда	140	146	4,3	1,6	2	
из них повлекшее смерть	16	17	6,3	0,2	0,2	
Похищение человека	3	1	-66,7			
Изнасилование и покушение	12	11	-8,3	0,1	0,1	
Кража	2606	2187	-16,1	29	29,6	
Мошенничество	1321	1035	-21,7	14,7	14	
Присвоение	134	127	-5,2	1,5	1,7	
Грабеж	185	254	37,3	2,1	3,4	
Разбой	31	25	-19,4	0,3	0,3	
Хулиганство	23	20	-13	0,3	0,3	
Хищение оружия	9	9		0,1	0,1	
Нарушение правил дорожного движения, повлекшие смерть	16	7	-56,3	0,2	0,1	
Нарушение правил дорожного движения, административный арест	287	196	-31,7	3,2	2,7	
Глава 30	117	84	-28,2	1,3	1,1	
Взяточничество	50	34	-32	0,6	0,5	
из них	получение взятки	35	7	-80	0,4	0,1
	дача взятки	13	6	-53,8	0,1	0,1
	посредничество	2	4	100		0,1
	мелкое взяточничество		17	100		0,2
Злоупотребление должностными полномочиями	9	9		0,1	0,1	
Остальное нераскрытыми	всего	3435	2670	-22,3	62,2	61,8
	особо тяжкие	128	100	-21,9	60,7	63,6
	тяжкие	272	251	-7,7	71,1	67,8
	убийство и покушение		1	100	100	97,6

Преступления коррупционной направленности (в соответствии с перечнем статей УК РФ № 23)

	Зарегистрировано			Находилось в производстве			Окончено (в отчетный период)			Направлено в суд			Приостановлено п. 1-3 ч. 1 ст. 208 УПК РФ			Раскрываемость %	
	2016	2017	+/- %	2016	2017	+/- %	2016	2017	+/- %	2016	2017	+/- %	2016	2017	+/- %	2016	2017
Всего	159	143	-10,1	280	278	-0,7	145	118	-18,6	136	111	-18,4	2	9	350,0	98,6	92,9
Тяжких и особо тяжких	114	102	-10,5	206	218	5,8	86	75	-12,8	86	73	-15,1	2	7	250,0	97,7	91,5

Зарегистрировано преступлений коррупционной направленности (в соответствии с перечнем статей УК РФ № 23)

Статьи УК РФ	Зарегистрировано		Рост +/- %
	2016	2017	
ст.159	31	37	19,4
ст.159.2	1	1	
ст.159.4	2	8	300,0
ст.160	33	40	21,2
ст.174.1	2	5	150,0
ст.201	1		-100,0
ст.204	5	7	40,0
ст.285		2	100,0
ст.286	2	3	50,0
ст.289	2	1	-50,0
ст.290	35	7	-80,0
ст.291	13	6	-53,8
ст.291.1	2	4	100,0
ст.291.2		17	100,0
ст.292	30	5	-83,3
Всего	159	143	-10,1

Сведения о преступлениях, предусмотренных главой 30 УК РФ

Статьи УК РФ	Зарегистрировано			Находилось в производстве			Окончено			Направлено в суд			Приостановлено по п.1-4 ч.1 ст.208 УПК РФ			Раскрываемость %	
	2016	2017	+/- %	2016	2017	+/- %	2016	2017	+/- %	2016	2017	+/- %	2016	2017	+/- %	2016	2017
285. Злоупотребление должн-ми полномочиями	9	9		27	19	-29,6	18	11	-38,9	17	11	-35,3	1		-100,0	94,7	100,0
285.1. Нецелевое расходование бюджетных средств	1		-100,0	3		-100,0	2		-100,0	1		-100,0				100,0	
285.2. Нецелевое расходование средств государственных внебюджетных фондов	2	1	-50,0	2	1	-50,0	2	1	-50,0							100,0	100,0
286. Превышение должностных полномочий	17	17		31	40	29,0	12	26	116,7	12	25	108,3				100,0	100,0
289. Незаконное участие в предпринимательской деятельности	2	1	-50,0	3	2	-33,3	1	2	100,0	1	2	100,0				100,0	100,0
290. Получение взятки	35	7	-80,0	60	28	-53,3	42	15	-64,3	42	15	-64,3				100,0	100,0
291. Дача взятки	13	6	-53,8	17	13	-23,5	9	4	-55,6	9	4	-55,6		1	100,0	100,0	80,0
291.1. Посредничество во взяточничестве	2	4	100,0	4	4			2	100,0		2	100,0					100,0
291.2. Мелкое взяточничество		17	100,0		23	100,0		19	100,0		19	100,0		1	100,0		95,0
292. Служебный подлог	36	17	-52,8	48	17	-64,6	42	9	-78,6	41	8	-80,5				100,0	100,0
293. Халатность		5	100,0		7	100,0		6	100,0		3	100,0					100,0
ВСЕГО	117	84	-28,2	195	154	-21,0	128	95	-25,8	123	89	-27,6	1	2	100,0	99,2	97,9

**Сведения о преступлениях,
совершенных в составе организованных групп и преступных сообществ**

Статьи УК РФ	Зарегистрировано			Находилось в производстве			Окончено			Направлено в суд		
	2016	2017	+/- %	2016	2017	+/- %	2016	2017	+/- %	2016	2017	+/- %
ст.158					1	100,0						
ст.159				2		-100,0	2		-100,0	2		-100,0
ст.163		4	100,0		16	100,0		12	100,0		12	100,0
ст.167					1	100,0		1	100,0		1	100,0
ст.171.2				1	1		1	1		1	1	
ст.172	1		-100,0	2	2							
ст.174.1	3	2	-33,3	4	9	125,0	1	2	100,0	1	2	100,0
ст.179				1	1			1	100,0		1	100,0
ст.210	4	3	-25,0	5	5		2		-100,0	2		-100,0
ст.222		3	100,0		4	100,0						
ст.228.1	18	10	-44,4	48	41	-14,6	35	35		35	35	
ст.309					1	100,0		1	100,0		1	100,0
ВСЕГО	26	22	-15,4	63	82	30,2	41	53	29,3	41	53	29,3

Сведения о состоянии преступности и результатах расследования преступлений в Республике Коми

	Всего зарегистрировано			Удельный вес			Окончено			Приостановлено по п.1-3 ч.1 ст.208 УПК			Раскрываемость %	
	2016	2017	+/- %	2016	2017	+/- %	2016	2017	+/- %	2016	2017	+/- %	2016	2017
Всего преступлений	8982	7394	-17,7				5655	4323	-23,6	3435	2670	-22,3	62,2	61,8
Преступления против личности (ст.105-157 УК РФ)	2410	1677	-30,4	26,8	22,7	-4,1	2086	1362	-34,7	392	220	-43,9	84,2	86,1
Преступления против собственности (ст.158-168 УК РФ)	4690	3998	-14,8	52,2	54,1	1,9	2199	1881	-14,5	2516	1975	-21,5	46,6	48,8
Тяжкие и особо тяжкие преступления	1387	1286	-7,3	15,4	17,4	2,0	867	704	-18,8	400	351	-12,3	68,4	66,7
Тяжкие преступления	989	986	-0,3	11,0	13,3	2,3	669	529	-20,9	272	251	-7,7	71,1	67,8
Особо тяжкие преступления	398	300	-24,6	4,4	4,1	-0,3	198	175	-11,6	128	100	-21,9	60,7	63,6
Преступления средней тяжести	2873	2439	-15,1	32,0	33,0	1,0	1377	1262	-8,4	1529	1186	-22,4	47,4	51,6
Преступления небольшой тяжести	4722	3669	-22,3	52,6	49,6	-3,0	3411	2357	-30,9	1506	1133	-24,8	69,4	67,5
Преступления, совершенные ОПГ и ПС	26	22	-15,4	0,3	0,3		41	53	29,3		1	100,0	100,0	98,1
Преступления террористического характера	1	2	100,0				1	1			2	100,0	100,0	33,3
Преступления экстремистской направленности	3	6	100,0		0,1	0,1	4	4			1	100,0	100,0	80,0
Преступления экономической направленности	412	442	7,3	4,6	6,0	1,4	282	266	-5,7	75	85	13,3	79,0	75,8
Налоговые преступления	53	92	73,6	0,6	1,2	0,6	31	28	-9,7	19	44	131,6	62,0	38,9
Преступления, связанные с незаконным оборотом оружия	79	88	11,4	0,9	1,2	0,3	59	59		22	28	27,3	72,8	67,8
Преступления, связанные с незаконным оборотом наркотиков	484	382	-21,1	5,4	5,2	-0,2	257	161	-37,4	178	137	-23,0	59,1	54,0
Преступления, совершенные в общественных местах и на улицах	2188	1844	-15,7	24,4	24,9	0,5	1500	1148	-23,5	892	660	-26,0	62,7	63,5
Сведения о выявленных преступлениях профилактической направленности	2047	1513	-26,1	22,8	20,5	-2,3	1869	1205	-35,5	377	230	-39,0	83,2	84,0
Преступления, совершенные в состоянии алкогольного опьянения *	2954	2124	-28,1	52,2	49,1	-3,1								
Преступления, совершенные лицами, ранее совершавшими преступления *	3396	2823	-16,9	60,1	65,3	5,2								
Преступления, совершенные несовершеннолетними *	354	205	-42,1	6,3	4,7	-1,6								

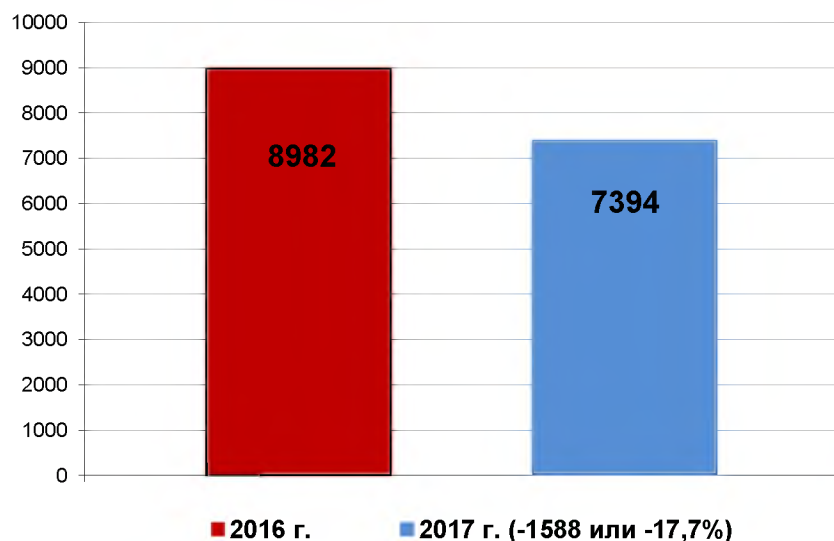
*- уд.вес от оконченных

Сведения о преступлениях по видам

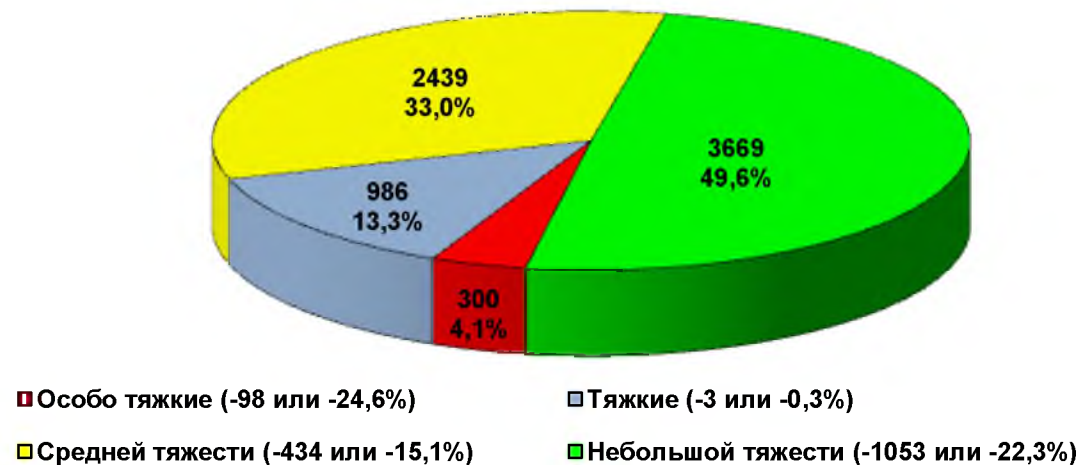
	Всего зарегистрировано			Находилось в производстве			Окончено			Направлено в суд			Приостановлено по п.1-3 ч.1 ст.208 УПК РФ			Раскрываемость %	
	2016	2017	+/- %	2016	2017	+/- %	2016	2017	+/- %	2016	2017	+/- %	2016	2017	+/- %	2016	2017
Умышленные убийства и покушения на убийства (ст.ст.105, 106, 107 УК)	56	31	-44,6	78	72	-7,7	33	40	21,2	32	37	15,6		1	100,0	100,0	97,6
Причинение тяжкого вреда здоровью (ст.111 УК)	140	146	4,3	222	203	-8,6	135	118	-12,6	134	117	-12,7	2	4	100,0	98,5	96,7
Изнасилования и покушения на изнасилование	12	11	-8,3	18	17	-5,6	12	9	-25,0	12	9	-25,0				100,0	100,0
Вовлечение несовершеннолетних в совершение преступления (ст.150 УК)	5	13	160,0	6	20	233,3	4	11	175,0	4	11	175,0				100,0	100,0
Кражи (ст.158 УК)	2606	2187	-16,1	3828	3041	-20,6	1487	1194	-19,7	1307	1051	-19,6	1149	930	-19,1	56,4	56,2
Мошеничество (ст.159-159.6 УК)	1321	1035	-21,7	1842	1517	-17,6	159	180	13,2	115	133	15,7	1089	847	-22,2	12,7	17,5
Грабежи (ст.161 УК)	185	254	37,3	333	318	-4,5	193	168	-13,0	182	159	-12,6	42	36	-14,3	82,1	82,4
Вымогательство (ст.163 УК)	34	37	8,8	66	74	12,1	13	22	69,2	12	22	83,3	19	18	-5,3	40,6	55,0
Разбои (ст.162 УК)	31	25	-19,4	52	43	-17,3	37	28	-24,3	37	28	-24,3	6	2	-66,7	86,0	93,3
Заведомо ложные сообщения об актах терроризма (ст.207 УК)	3	3		8	4	-50,0	6	2	-66,7	6	2	-66,7		1	100,0	100,0	66,7
Хулиганство (ст.213 УК)	23	20	-13,0	41	27	-34,1	13	7	-46,2	10	6	-40,0	10	11	10,0	56,5	38,9
Угоны автотранспорта (ст.166 УК)	122	86	-29,5	204	140	-31,4	119	94	-21,0	107	82	-23,4	30	10	-66,7	79,9	90,4
Поджоги (ч.2 ст.167 УК)	37	35	-5,4	53	58	9,4	9	7	-22,2	9	7	-22,2	23	32	39,1	28,1	17,9
Незаконная рубка лесных насаждений (ст.260 УК)	29	31	6,9	45	39	-13,3	16	15	-6,3	13	12	-7,7	17	9	-47,1	48,5	62,5
Невыплата заработной платы, пенсий, стипендий, пособий и иных выплат (ст.145.1 УК)	13	9	-30,8	28	18	-35,7	10	10		6	9	50,0	1	1		90,9	90,9

Состояние преступности

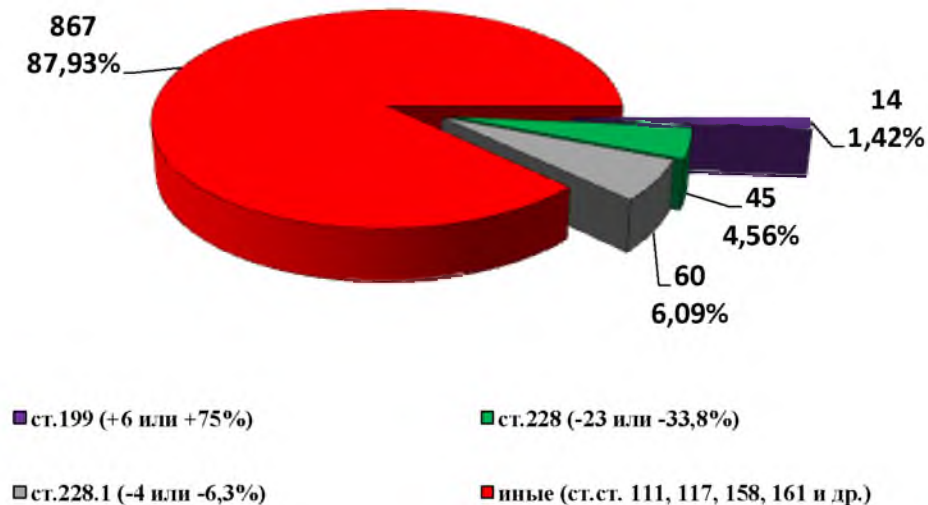
Всего зарегистрировано преступлений



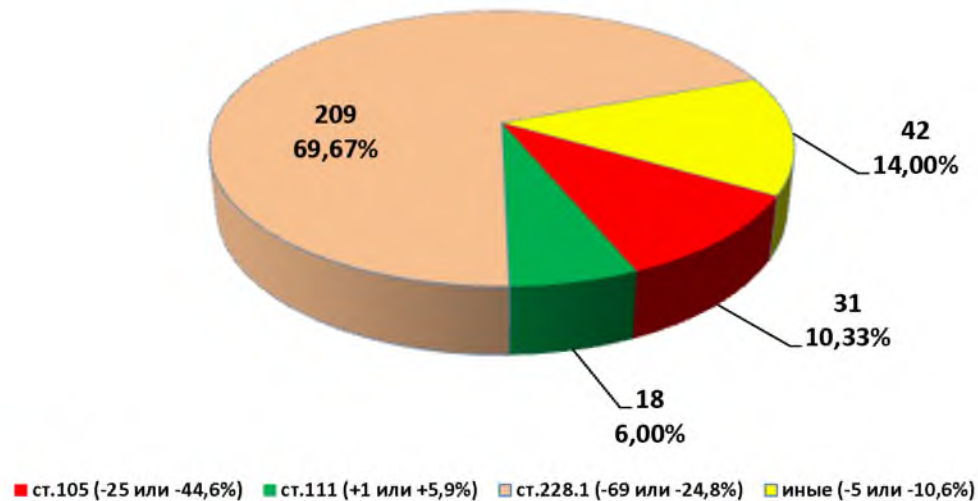
Структура преступности (кол-во, уд. вес)



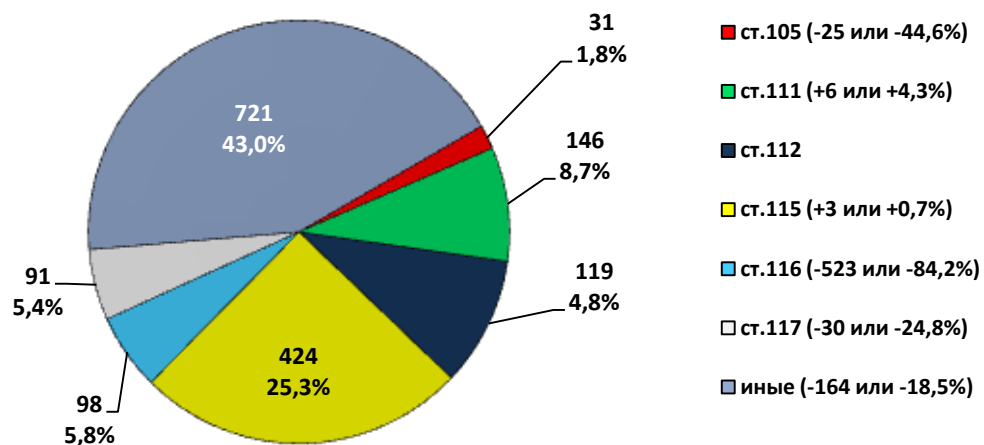
Тяжкие преступления (статья УК РФ, кол-во, уд.вес)



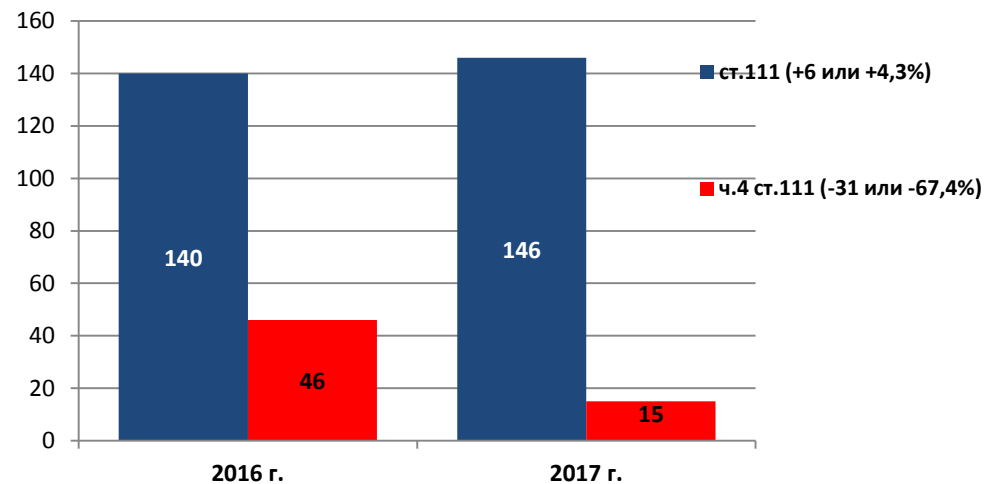
Особо тяжкие преступления (статья УК РФ, кол-во, уд.вес)



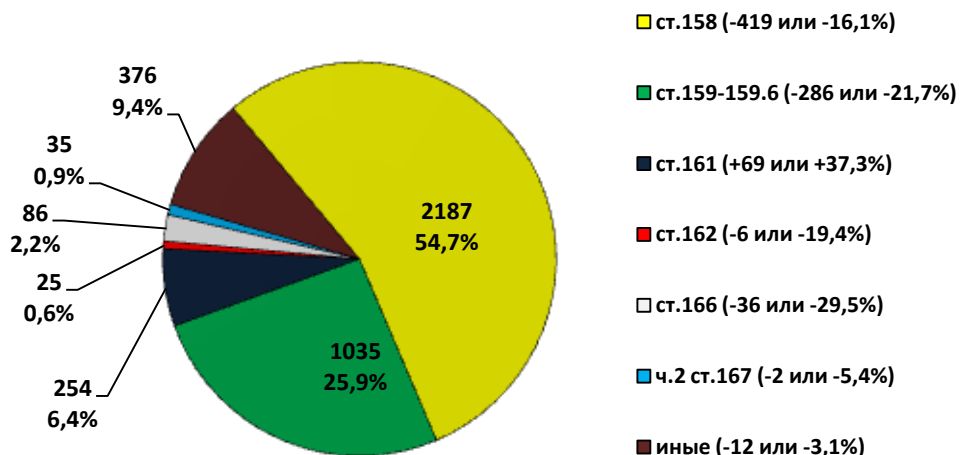
Преступления против личности (статья УК РФ, кол-во, уд.вес)



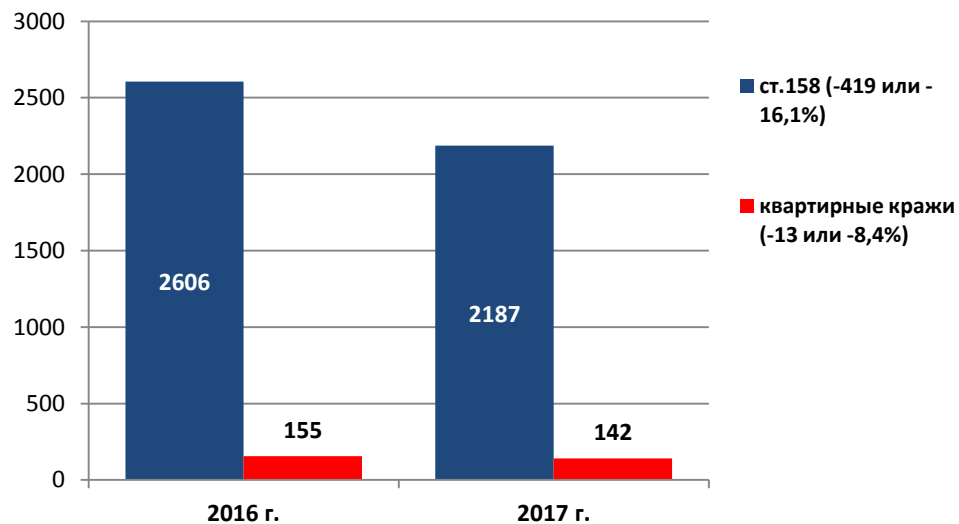
Причинение тяжкого вреда здоровью



Преступления против собственности (статья УК РФ, кол-во, уд.вес)

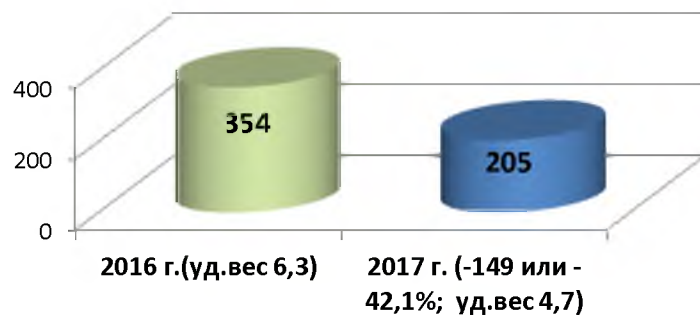


Кража (ст. 158 УК РФ)

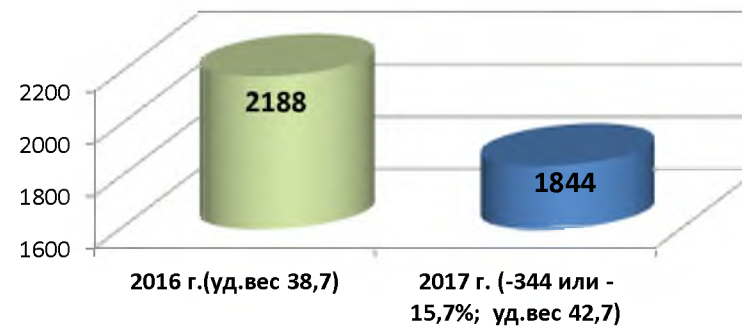


Преступления, совершенные отдельными категориями лиц, в общественных местах и на улицах

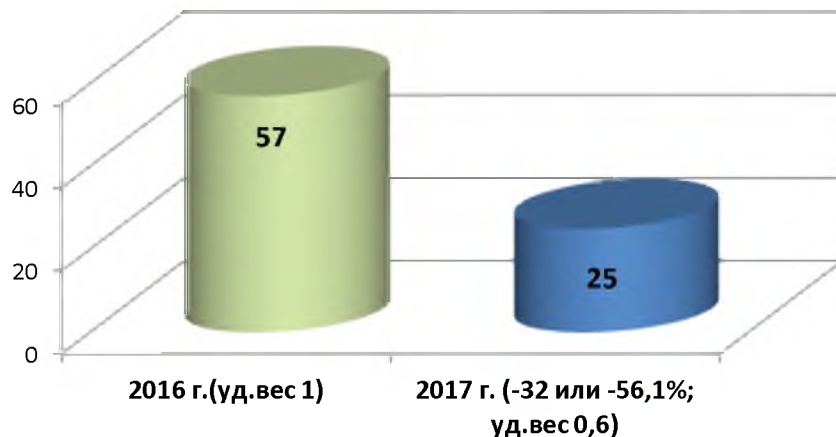
Несовершеннолетними



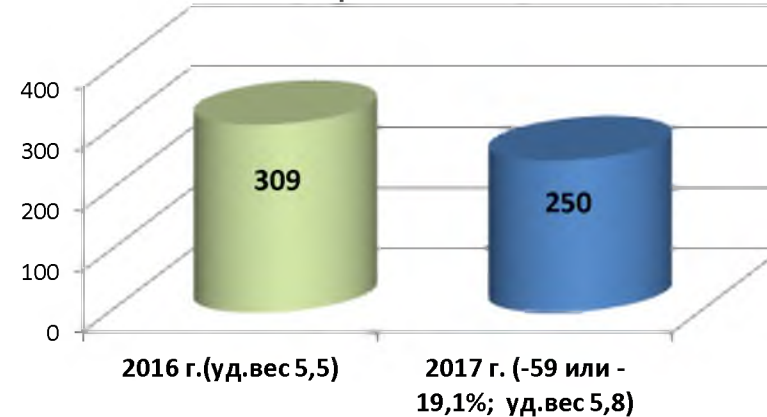
Ранее совершавшими



В состоянии алкогольного опьянения



В состоянии наркотического опьянения



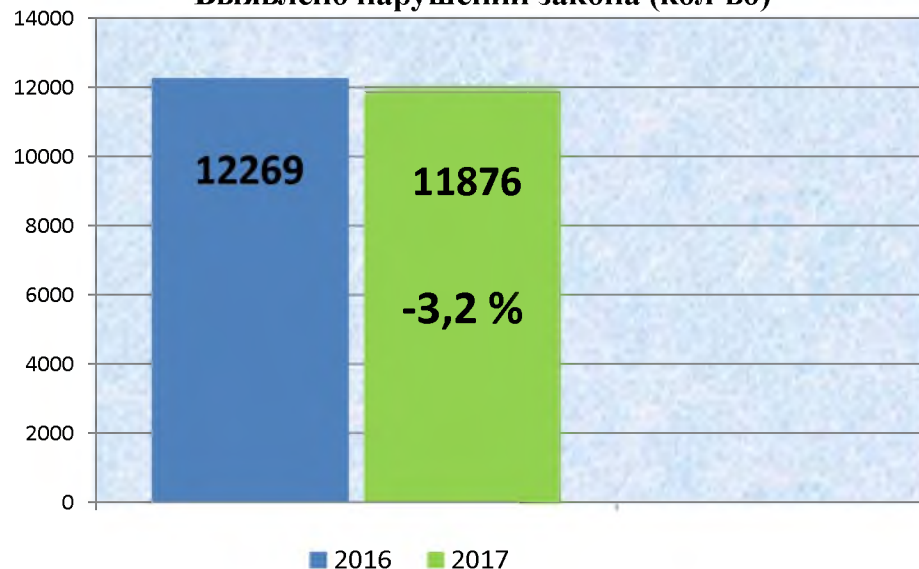
В общественных местах и на улицах (по зарегистрированным)



**Надзор за исполнением законов на досудебной стадии уголовного судопроизводства
(за исключением данных о надзоре за ОРД)**

		Всего (всеми правоохранительными органами)		
			АППГ	+/- %
Выявлено прокурором нарушений законов		11876	12269	-3,2
в том числе	при приеме, регистрации и рассмотрении сообщений о преступлении	7174	6790	5,7
	при производстве следствия и дознания	4702	5460	-13,9
Направлено требований об устранении нарушений федерального законодательства, допущенных в ходе предварительного расследования, в порядке п. 3 ч. 2 ст. 37 УПК РФ		1181	1352	-12,6
Удовлетворено требований об устранении нарушений федерального законодательства, допущенных в ходе предварительного расследования, в порядке п. 3 ч. 2 ст. 37 УПК РФ		1130	1326	-14,8
Направлено материалов для решения вопроса об уголовном преследовании в порядке п. 2 ч. 2 ст. 37 УПК РФ		60	39	53,8
Возбуждено уголовных дел по материалам, направленным прокурором в порядке п. 2 ч. 2 ст. 37 УПК РФ		54	36	50,0
Внесено представлений и информации об устранении нарушений		119	125	-4,8
Привлечено лиц к дисциплинарной ответственности по мерам прокурорского реагирования		292	287	1,7
Поставлено на учет по инициативе прокурора преступлений, ранее известных, но по разным причинам не учтенных		436	391	11,5
Отменено постановлений о возбуждении уголовного дела		79	97	-18,6
Отменено постановлений об отказе в возбуждении уголовного дела		5955	5352	11,3
Возбуждено уголовных дел по результатам отмены постановлений об отказе в возбуждении уголовного дела		500	479	4,4
Отменено постановлений о прекращении уголовного дела (уголовного преследования)		110	176	-37,5
Отменено постановлений о приостановлении предварительного расследования		1308	1517	-13,8

**Общие данные о надзоре за исполнением законов на досудебной стадии уголовного судопроизводства.
Выявлено нарушений закона (кол-во)**



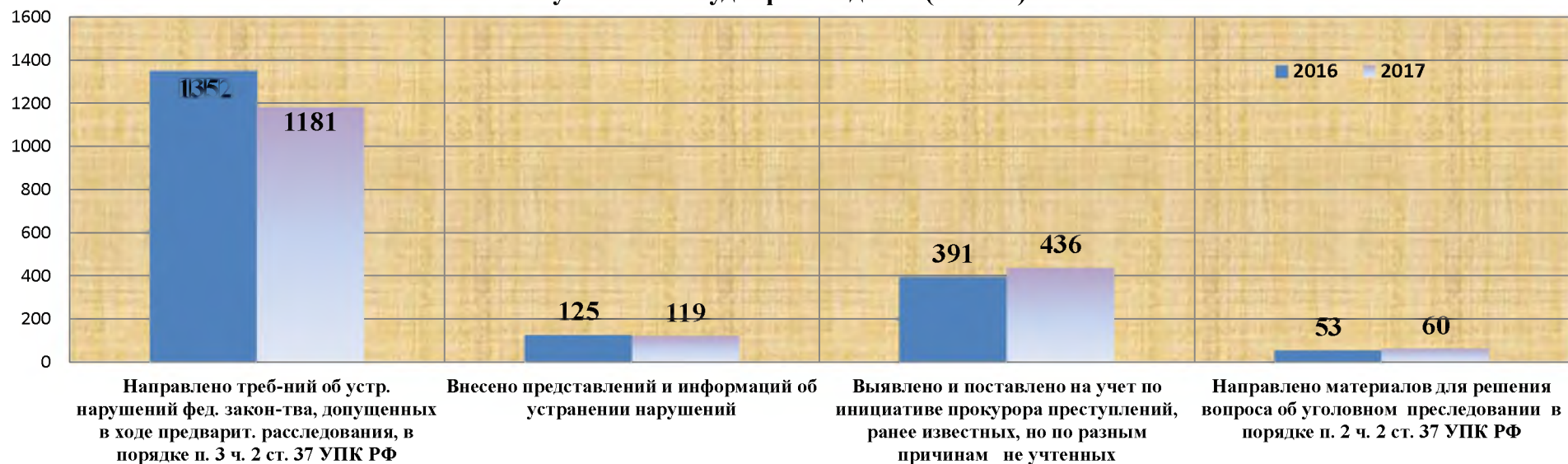
Удельный вес выявленных нарушений



Показатели выявленных нарушений при осуществлении надзора на досудебной стадии уголовного судопроизводства в разрезе правоохранительных органов (кол-во)



Меры, принятые при осуществлении надзора за исполнением законов на досудебной стадии уголовного судопроизводства (кол-во)



Данные о надзоре за уголовно-процессуальной деятельностью следственных органов и органов дознания (кол-во)

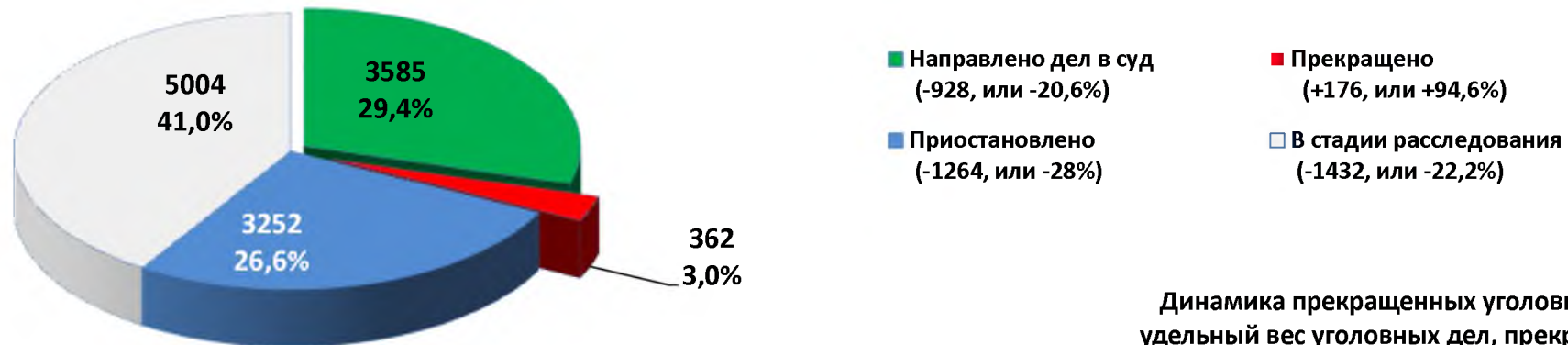


Основные показатели работы органов расследования

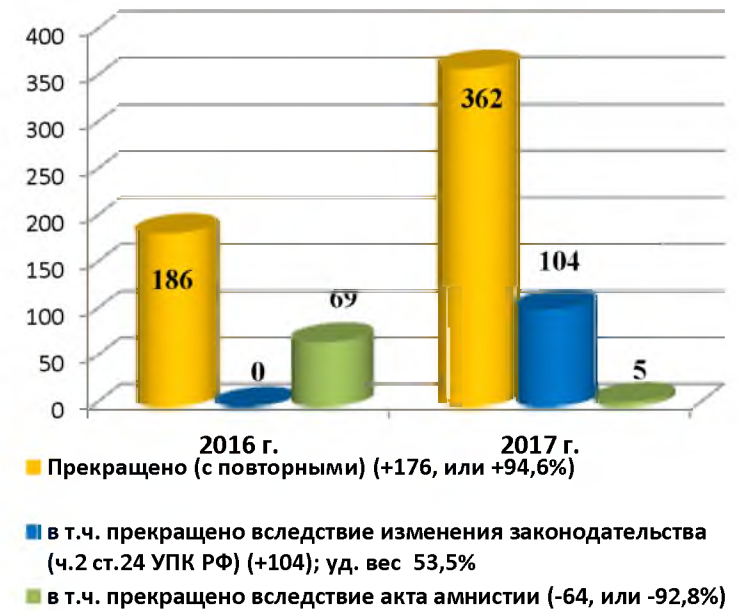
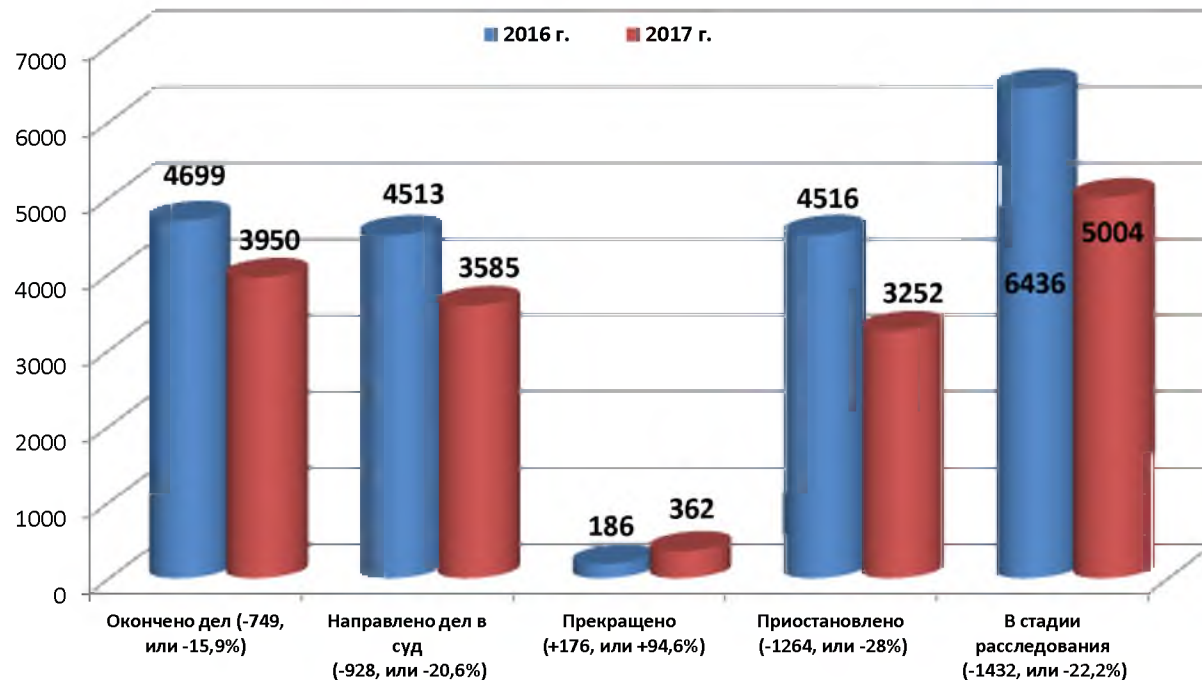
	ВСЕГО			Следствие									Дознание								
				СК			МВД			ФСБ			МВД			ФССП			МЧС		
		АППГ	+/- %		АППГ	+/- %		АППГ	+/- %		АППГ	+/- %		АППГ	+/- %		АППГ	+/- %		АППГ	+/- %
Окончено дел / % от находившихся в производстве	3950	4699	-15,9	453	490	-7,6	1437	1660	-13,4	11	8	37,5	1890	2157	-12,4	157	317	-50,5	2		100,0
	32,4	30,0		49,1	46,6		24,7	22,1		24,4	25,0		36,5	34,6		69,2	70,3		33,3		
Направлено дел в суд / % от оконченных	3585	4513	-20,6	396	433	-8,5	1374	1614	-14,9	7	8	-12,5	1651	2081	-20,7	155	312	-50,3	2		100,0
	90,8	96,0		87,4	88,4		95,6	97,2		63,6	100,0		87,4	96,5		98,7	98,4		100,0		
Прекращено / % от оконченных	362	186	94,6	57	57		61	46	32,6	4		100,0	238	76	213,2	2	5	-60,0			
	9,2	4,0		12,6	11,6		4,2	2,8		36,4			12,6	3,5		1,3	1,6				
Расследовано в сроки свыше установленного УПК РФ / % от всех расследованных	1292	1513	-14,6	153	159	-3,8	544	489	11,2	13	7	85,7	571	785	-27,3	9	29	-69,0	2		100,0
	30,4	29,8		30,8	29,4		35,1	27,5		100,0	87,5		28,2	33,3		5,4	8,7		66,7		
Возвращено прокурором дел для дополнительного расследования / % от направленных прокурору	186	229	-18,8	11	9	22,2	81	88	-8,0	1		100,0	89	115	-22,6	3	16	-81,3	1		100,0
	4,8	4,7		2,5	1,9		5,4	5,1		11,1			5,0	5,0		1,8	4,8		33,3		
Приостановлено / % от находившихся в производстве	3252	4516	-28,0	40	23	73,9	1879	2672	-29,7	5	6	-16,7	1312	1721	-23,8	14	34	-58,8	2	7	-71,4
	26,6	28,9		4,3	2,2		32,2	35,5		11,1	18,8		25,4	27,6		6,2	7,5		33,3	70,0	
Необоснованно привлеченные / под стражей	9	2	350,0	2	1	100,0	2	1	100,0				4		100,0	1		100,0			
		1	-100,0		1	-100,0															
Оправданные / под стражей	13	15	-13,3	5	3	66,7	5	8	-37,5				3	4	-25,0						
	2			2																	
Удовлетворено представлений на оправдательный приговор	2	5	-60,0	1		100,0	1	4	-75,0					1	-100,0						
Направлено в органы расследования в порядке ст. 237 УПК РФ / % от направленных в суд	27	23	17,4	8	3	166,7	13	11	18,2				6	5	20,0		1	-100,0			
	0,8	0,5		2,0	0,7		0,9	0,7					0,4	0,2			0,3				
Отменено постановлений о возбуждении уголовного дела	169	211	-19,9	2	2		98	130	-24,6				69	76	-9,2		3	-100,0			

Основные показатели работы следствия и дознания (отчет по форме № 1-ЕМ)

Структура дел, находящихся в производстве (с повторными делами)



Динамика прекращенных уголовных дел, удельный вес уголовных дел, прекращенных вследствие изменения законодательства (на досудебной стадии) (данные отчета № 1ЕМ и ИЦ МВД РК)



**Надзор за исполнением законов администрациями учреждений и органов,
исполняющих уголовные наказания, и следственных изоляторов**

	Всего			В том числе													
				в следственных изоляторах и помещениях, функционирующи х в режиме следственных изоляторов		в исправительных учреждениях		в лечебно- профиллак- тических учреждениях		в уголовно- исполнительных инспекциях		в органах внутренних дел		в медико- санитарных частях и их филиалах		в иных учреждениях, участвующих в исполнении наказания	
	АППГ	+/- %	АППГ	АППГ	АППГ	АППГ	АППГ	АППГ	АППГ	АППГ	АППГ	АППГ	АППГ	АППГ	АППГ		
Проведено проверок соблюдения закона	261	232	12,5	25	19	70	83	5	5	38	26	31	26	45	42	46	30
Выявлено нарушений законов	933	1334	-30,1	47	136	469	875	25	16	55	94	66	86	73	76	195	20
Принесено протестов	207	108	91,7	7	17	50	89									150	2
Внесено представлений	134	138	-2,9	7	9	60	83	4	4	11	7	17	15	7	8	24	11
По представлению прокурора привлечено лиц к дисциплинарной ответственности	238	190	25,3	13	10	148	131	11	8	4	2	23	20	24	7	15	5
По постановлению прокурора привлечено лиц к административной ответственности	16	11	45,5			14	8	1	2				1			1	