



ПРОКУРАТУРА РЕСПУБЛИКИ КОМИ

ОБЩИЕ СВЕДЕНИЯ

О РАБОТЕ ОРГАНОВ ПРОКУРАТУРЫ РЕСПУБЛИКИ КОМИ, О СОСТОЯНИИ ПРЕСТУПНОСТИ И ОСНОВНЫХ ПОКАЗАТЕЛЯХ РАБОТЫ СЛЕДСТВИЯ И ДОЗНАНИЯ

**ЗА ЯНВАРЬ - ОКТЯБРЬ
2016 ГОДА**

Сыктывкар 2016

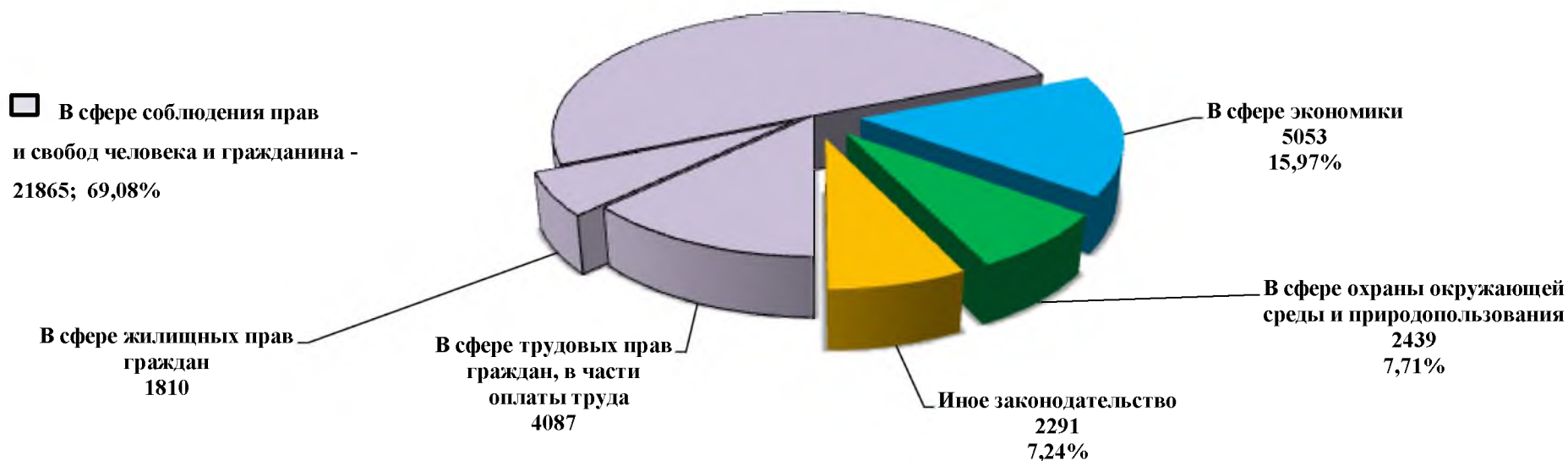
СОДЕРЖАНИЕ

1. Сведения о результатах надзора за исполнением законов, соблюдением прав и свобод человека и гражданина	стр. 3
2. Сведения о состоянии законности в сфере оплаты труда	стр.10
3. Сведения о лесных пожарах и результатах надзора за исполнением законодательства в сфере охраны лесов от пожаров	стр.11
4. Сведения о преступлениях коррупционной направленности	стр.12
5. Участие прокурора в гражданском и арбитражном судопроизводстве	стр.14
6. Участие прокурора в судебных стадиях уголовного процесса	стр.16
7. Сведения о состоянии преступности	стр.18
8. Сведения о результатах надзора за исполнением законов на досудебной стадии уголовного судопроизводства	стр.27
9. Основные показатели работы следствия и дознания	стр.30
10. Сведения о результатах надзора за законностью исполнения уголовных наказаний	стр.32

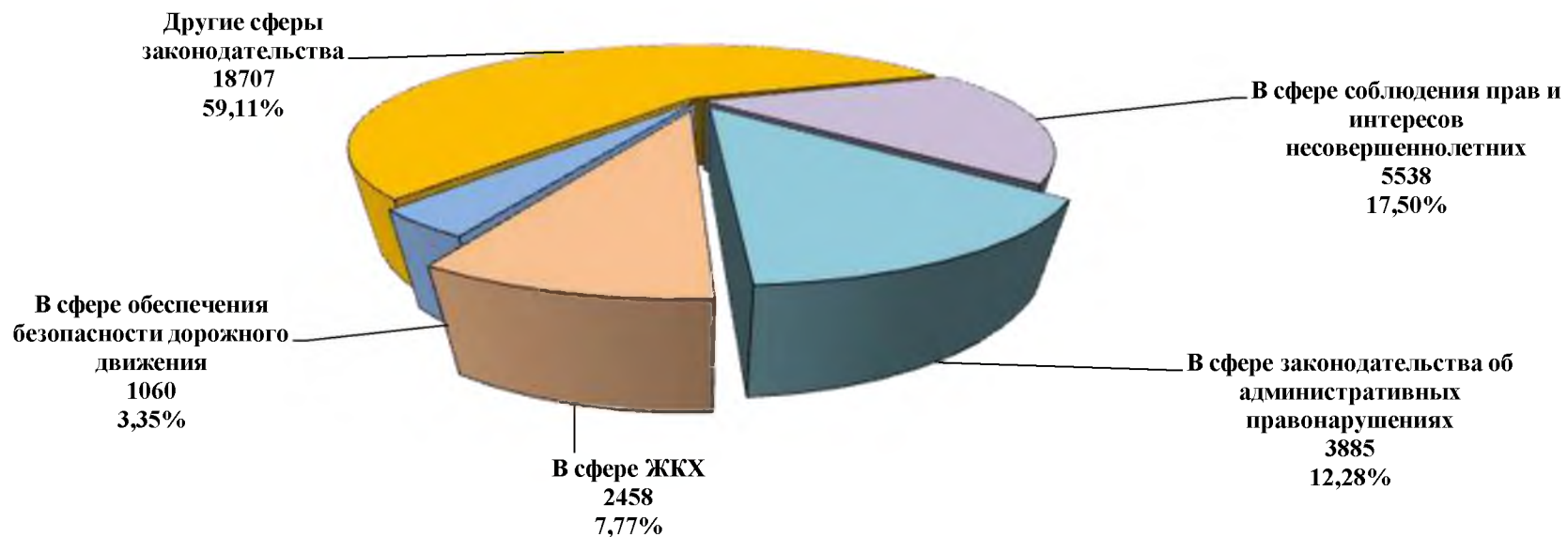
Надзор за исполнением законов, соблюдением прав и свобод человека и гражданина

	Выявлено нарушений законов			в т.ч. незаконных правовых актов		Принесено протестов		По удовлет. протестам отменено и изменено незакон. прав. актов		Направлено исков (заявлений) в суд общей юрисдикции, в арбитраж. суд		Из рассмотренных судом исков (заявлений) удов-но и прекр-но дел ввиду добр. удов-я треб. прокурора		Внесено представлений		По представлению прокурора привлечено лиц к дисциплин. ответственности		По постановлению (заявлению в арбитражный суд) прокурора привлечено лиц к адм. ответств.		Предостереж-ено лиц о недопустимос-ти нарушения закона		Направлено материалов для решения вопроса об угол. преслед. в порядке п.2 ч.2 ст.37 УПК РФ		Возбуждено уголов. дел по материалам, направ. прокурором в порядке п.2 ч.2 ст.37 УПК РФ		
	1	2		3		4		5		6		7		8		9		10		11		12				
		АППГ	+/- %		АППГ		АППГ		АППГ		АППГ		АППГ		АППГ		АППГ		АППГ		АППГ		АППГ		АППГ	
ВСЕГО	31648	31824	-0,6	2902	2690	2902	2690	2597	2406	7144	5074	7074	4173	2817	2993	2555	2794	1455	1632	78	166	173	233	160	208	
В сфере экономики	5053	5988	-15,6	1010	936	1010	936	865	844	418	524	387	446	543	675	368	389	180	165	11	19	49	119	47	102	
в том числе:	о государственной и муниципальной собственности	460	409	12,5	80	58	80	58	49	48	28	57	29	58	61	47	38	15	5				10	6	7	4
	о землепользовании	443	496	-10,7	112	66	112	66	52	51	16	16	10	6	38	82	22	43	2	6			2	5	1	1
	о закупках товаров, работ, услуг для обеспечения государственных и муниципальных нужд	774	532	45,5	22	6	22	6	20	7	3	1	2		142	122	129	93	76	40	1	2	11	39	11	39
	о бюджете	333	413	-19,4	35	54	35	54	34	46		34		32	49	54	17	60	14	3			5	26	6	25
	о защите прав субъектов предпр-ой деят-ти	1327	1025	29,5	299	243	299	243	252	225		7		7	127	123	80	74	26	24	1	1	2	1	2	
В сфере охраны окружающей среды и природопользования	2439	2685	-9,2	118	90	118	90	89	69	143	236	115	206	211	165	207	175	98	114	2	3	11	15	12	12	
В сфере соблюдения прав и свобод человека и гражданина	21865	21455	1,9	1461	1416	1461	1416	1360	1272	6478	4253	6494	3478	1890	1984	1703	2002	1066	1264	65	142	72	92	67	89	
в том числе:	о трудовых правах	5888	7718	-23,7	290	255	290	255	274	210	1915	2328	1805	2225	311	400	392	644	341	396	34	46	22	17	19	15
	из них об оплате труда	4087	4860	-15,9	60	42	60	42	55	36	1799	2202	1683	2104	176	206	142	115	195	166	31	43	19	17	17	15
	о жил. правах граждан	1810	2251	-19,6	195	143	195	143	179	118	301	410	284	376	206	220	85	85	36	16	9	3		2		2
	об обращениях граждан	621	586	6,0	5	7	5	7	3	4					156	155	100	122	44	56						
Иное законодательство	2291	1696	35,1	313	248	313	248	283	221	105	61	78	43	173	169	277	228	111	89		2	41	7	34	5	
В сфере соблюдения прав и интересов н/летних	5538	5719	-3,2	571	537	571	537	533	504	552	674	496	532	690	724	812	855	85	121	12	69	18	46	16	43	
В сфере зак-ва об адм-ных правонарушениях	3885	4334	-10,4	333	226	333	226	297	193	22	27	21	19	91	87	71	91	1455	1632	1	1	2	1			
В сфере ЖКХ	2458	3041	-19,2	234	258	234	258	236	246	377	483	478	185	343	409	171	171	78	54	20	27	19	34	23	32	
В сфере обеспечения безопасности дорожного движения	1060	1209	-12,3	162	94	162	94	133	81	212	237	190	156	71	132	80	128	41	24	2		9	21	11	22	

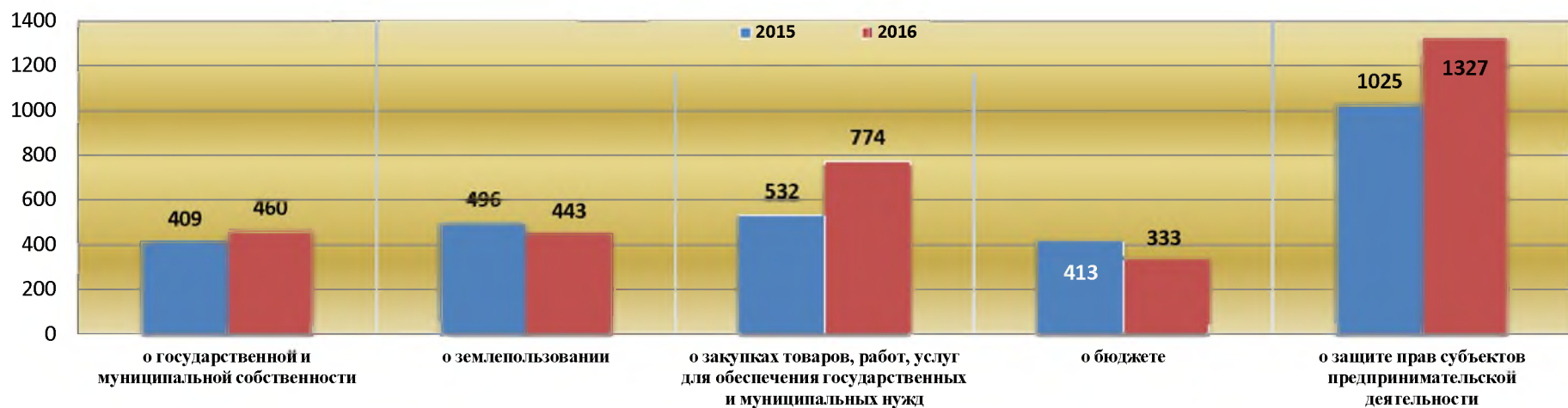
Структура выявленных нарушений законов при осуществлении надзора за исполнением законов, соблюдением прав и свобод человека и гражданина (кол-во, удельный вес)



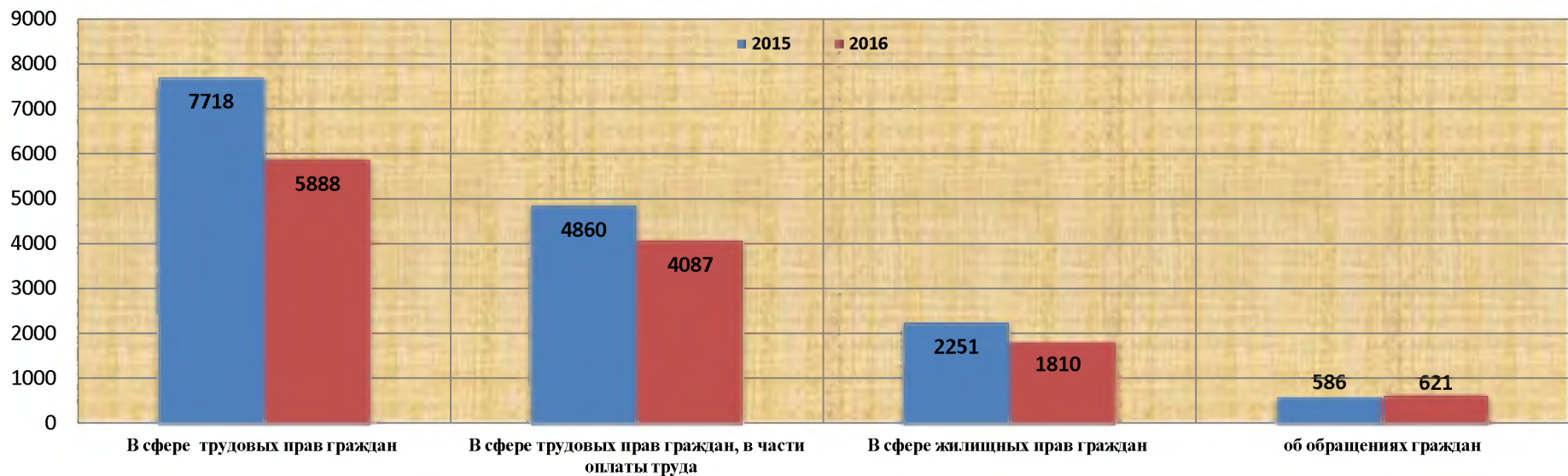
Отдельные показатели нарушений в структуре всех выявленных (кол-во, удельный вес)



Динамика выявленных нарушений законов в сфере экономики (кол-во)

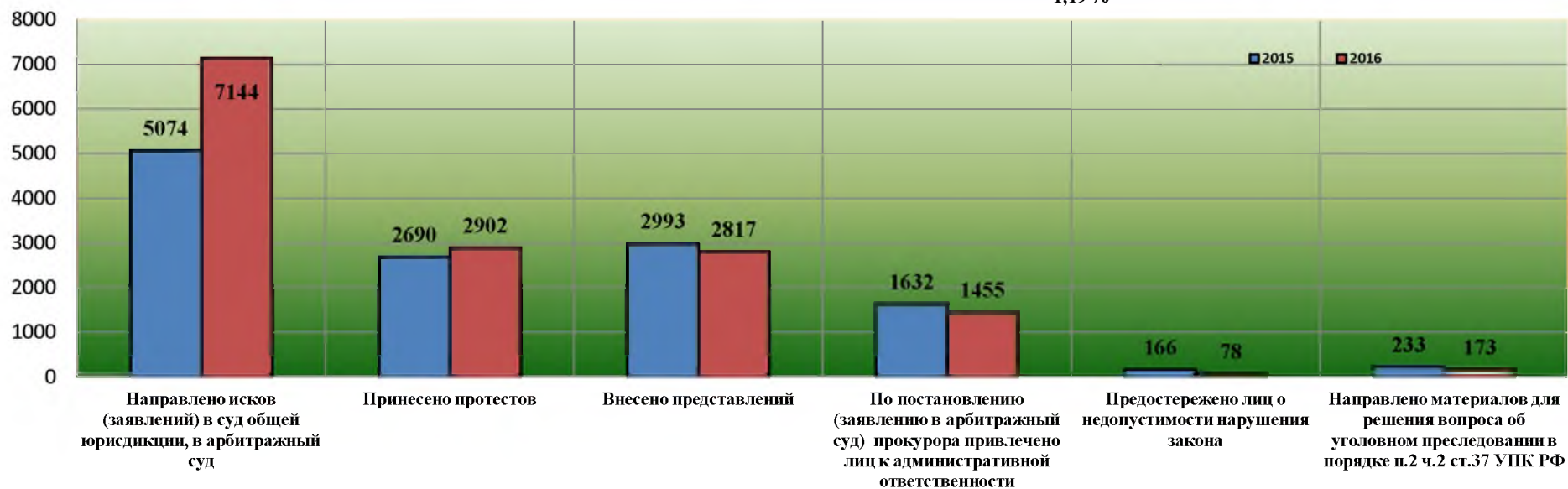


Динамика выявленных нарушений в сфере соблюдения прав и свобод человека и гражданина (кол-во)

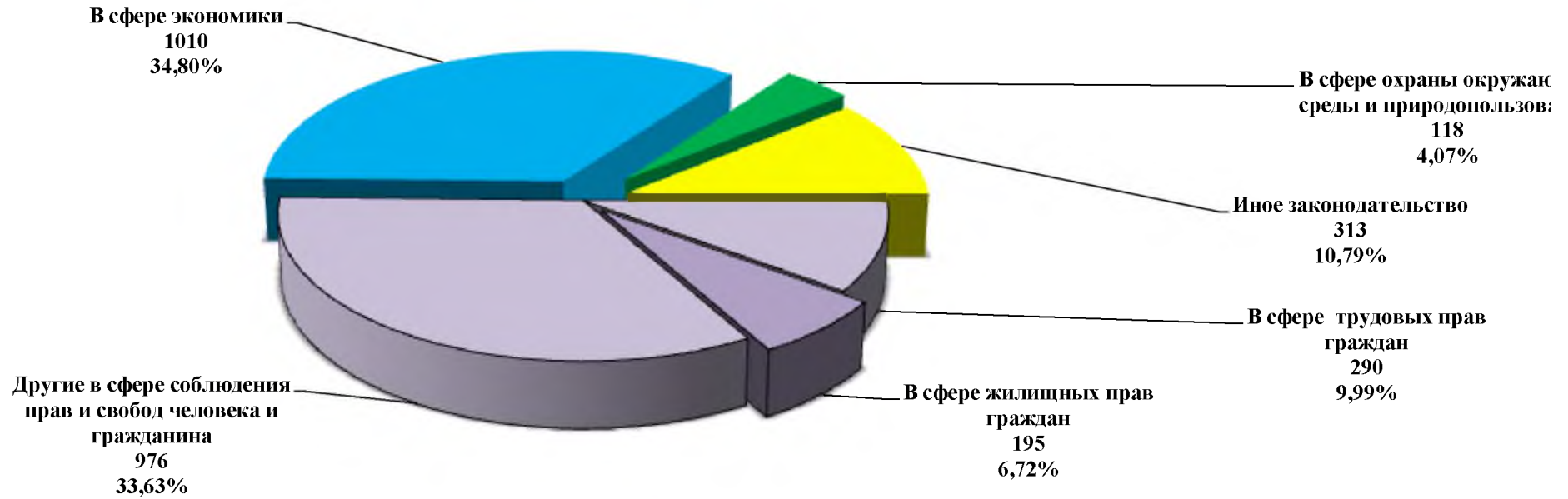


Структура и динамика мер прокурорского реагирования при осуществлении надзора за исполнением законов, соблюдением прав и свобод человека и гражданина

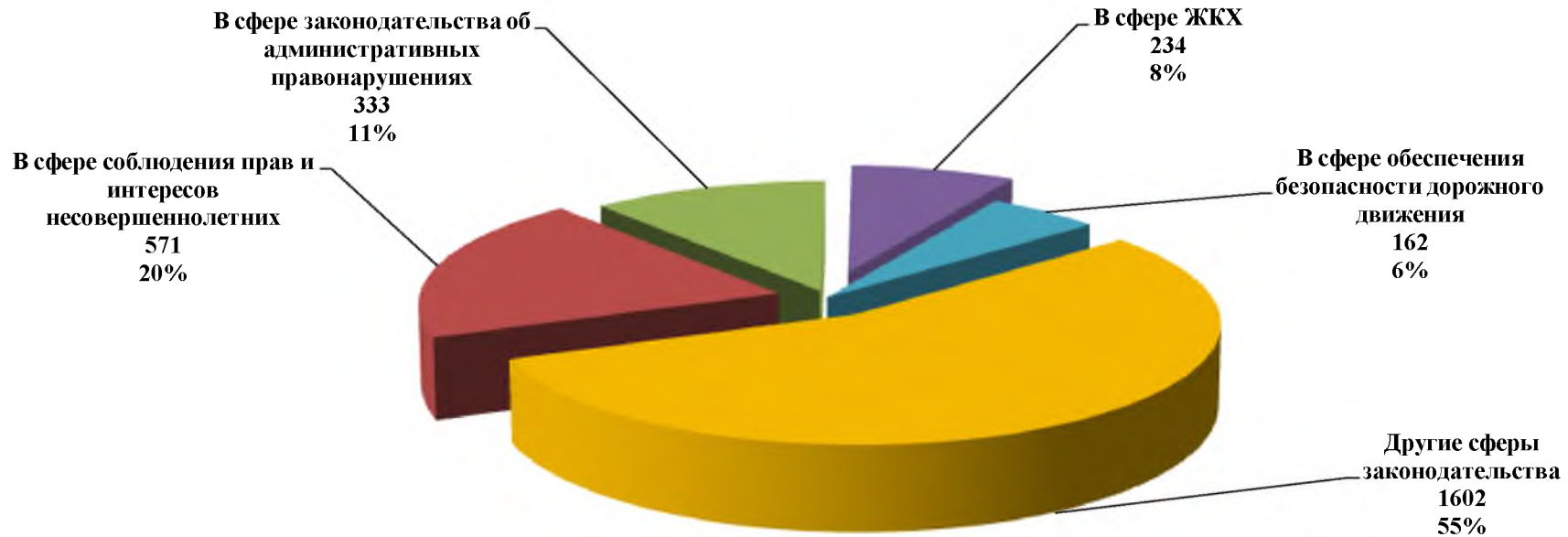
(кол-во, удельный вес)



Принесено протестов (кол-во, удельный вес)



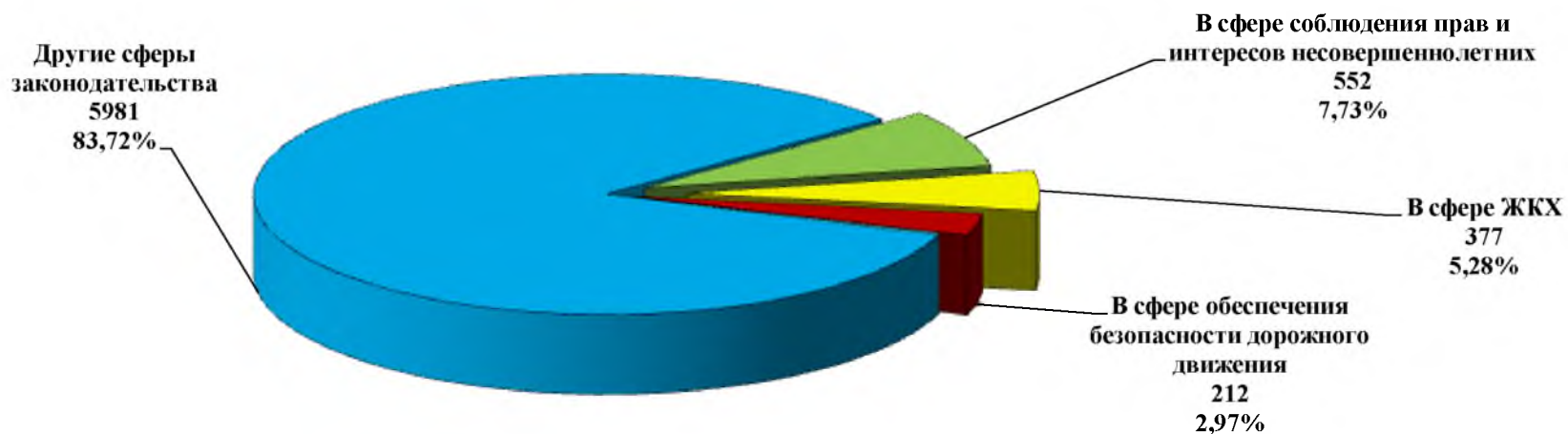
Отдельные показатели в структуре принесенных протестов (кол-во, удельный вес)



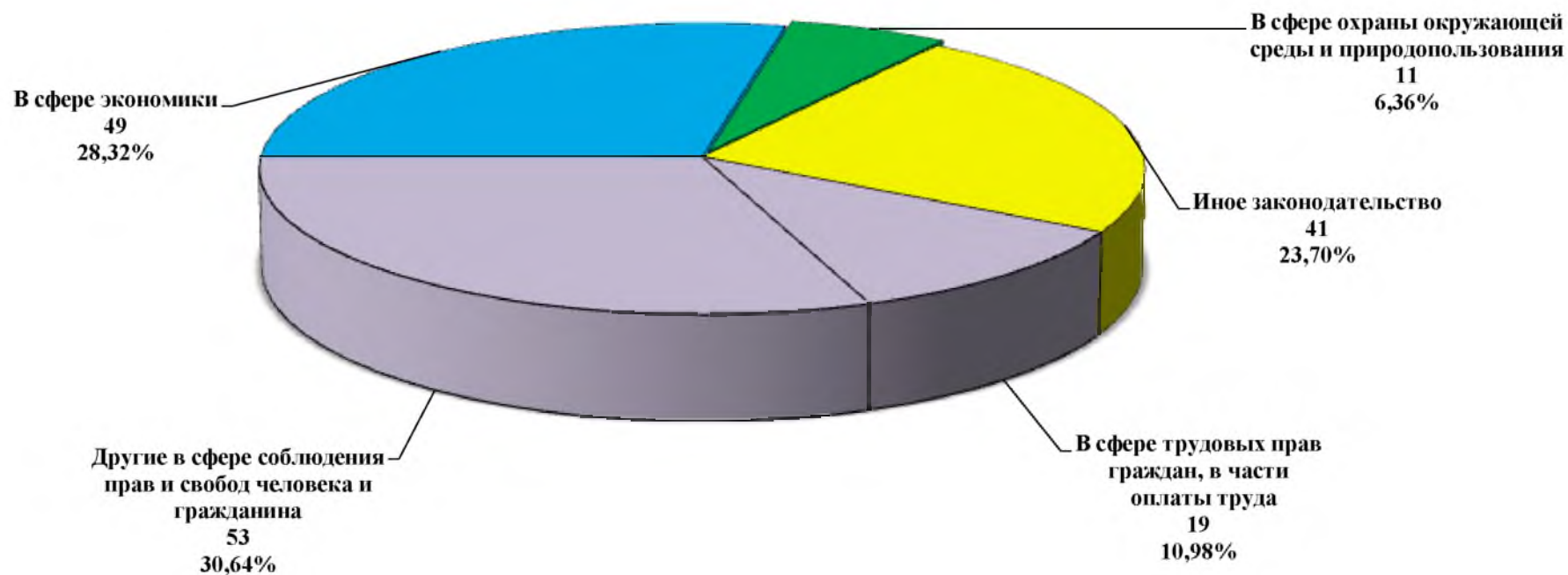
**Направлено исков (заявлений) в суды общей юрисдикции, в арбитражный суд
(кол-во, удельный вес)**



**Отдельные показатели в структуре направленных исков (заявлений) в суды общей юрисдикции,
в арбитражный суд (кол-во, удельный вес)**



Структура направленных материалов в порядке п. 2 ч. 2 ст. 37 УПК РФ (кол-во, удельный вес)



Отдельные показатели в структуре направленных материалов в порядке п. 2 ч. 2 ст. 37 УПК РФ (кол-во, удельный вес)



Сведения о результатах надзора и контроля за исполнением законодательства об оплате труда

данные отчета по форме ПМ

	Выявлено нарушений законов			Принесено протестов			Направлено исков (заявлений) в суд общей юрисдикции, в арбитраж. суд			Внесено представлений			Привлечено лиц к дисциплинарной ответственности			По постановлению (заявлению в арбитраж. суд) прокурора привлечено лиц к адм. ответств.			в т.ч. дисквалифицировано руководителей			Предостережено лиц о недопустимости нарушения закона			Направлено материалов в порядке п. 2 ч. 2 ст. 37 УПК РФ			Возбуждено уголовных дел по материалам, направленным прокурором в порядке п. 2 ч. 2 ст. 37 УПК РФ		
	АППГ	+/- %		АППГ	+/- %		АППГ	+/- %		АППГ	+/- %		АППГ	+/- %		АППГ	+/- %		АППГ	+/- %		АППГ	+/- %		АППГ	+/- %		АППГ	+/- %	
об оплате труда	4087	4860	-15,9	60	42	42,9	1799	2202	-18,3	176	206	-14,6	142	115	23,5	195	166	17,5	1	1		31	43	-27,9	19	17	11,8	17	15	13,3

оперативные данные

Сравниваемый период	Размер задолженности			Сведения о деятельности территориальных органов ФССП России по исполнительным производством о взыскании задолженности по заработной плате					Сумма погашенной по результатам прокурорского вмешательства задолженности по заработной плате	Размер дебиторской задолженности предприятий должников по оплате труда, млн руб.	Сведения об уголовных делах, возбужденных органами расследования		
	всего, млн. руб.	в т.ч. на предприятиях, поднадзорных:		Количество поступивших исполнительных документов	на сумму, млн. руб.	Количество исполнительных документов, оконченных фактическим исполнением	на сумму, млн. руб.	Всего возбуждено уголовных дел по ст. 145.1 УК РФ			из них по материалам проверок, направленным в порядке п. 2 ч. 2 ст. 37	Всего направлено уголовных дел в суд	
		СЗТП	Прокуратуре РК										
10 мес. 2015	157,886	1,075	156,811	1589	107,5	443	21,3	220,152	1432,2	20	15	6	
10 мес. 2016	93,92		93,92	6049	559	4293	356	128,842	253,7	24	17	24	

	Количество лиц, привлеченных ГИТ в РК к административной ответственности по результатам совместных проверок			Количество лиц, привлеченных ГИТ в РК к административной ответственности по материалам, поступившим из органов прокуратуры		
	АППГ	+/- %		АППГ	+/- %	
об оплате труда	6	1	500,0	179	137	23,5

Оперативные сведения о лесных пожарах

	Количество лесных пожаров	Площадь лесных пожаров (га)	Ущерб (тыс.руб.)
10 мес. 2016	228	2 755	260 000
10 мес. 2015	126	671	15 012

Статистические сведения о принятых мерах прокурорского реагирования органами прокуратуры Республики Коми при осуществлении надзора за исполнением законодательства в сфере охраны лесов от пожаров

Сфера	Количество выявленных нарушений	Внесено представлений	Привлечено к дисциплинарной ответственности	Принесено протестов			Направлено исков			Объявлено предостережений	Возбуждено дел об административных правонарушениях	Привлечено к административной ответственности	Материалы в порядке п.2 ч.2 ст.37 УПК РФ	
				всего	удовлетворено	отклонено	всего	удовлетворено	отклонено				направлено материалов	возбуждено уголовных дел
В деятельности Комитета лесов Республики Коми	21	1	8				1	1						
В деятельности подведомственных Комитету лесов Республики Коми лесничеств	95	11	49											
В деятельности ГАУ "Коми региональный лесопожарный центр"	27	3	1				1							
В деятельности органов ГУ МЧС России по РК														
В деятельности лесопользователей	21	4	1				3	3		1				
В деятельности органов местного самоуправления	74	27	5				3	3						
Всего	238	46	64				8	7		1				


Преступления коррупционной направленности (в соответствии с перечнем статей УК РФ № 23)

	Зарегистрировано			Находилось в производстве			Окончено (в отчетный период)			Направлено в суд			Приостановлено п. 1-4 ч. 1 ст. 208 УПК РФ			Раскрываемость %	
	2015	2016	+/- %	2015	2016	+/- %	2015	2016	+/- %	2015	2016	+/- %	2015	2016	+/- %	2015	2016
Всего	233	253	8,6	306	374	22,2	210	235	11,9	188	225	19,7	13	4	-69,2	95,0	98,3
Тяжких и особо тяжких	186	196	5,4	245	285	16,3	158	154	-2,5	156	154	-1,3	10	4	-60,0	95,2	97,5

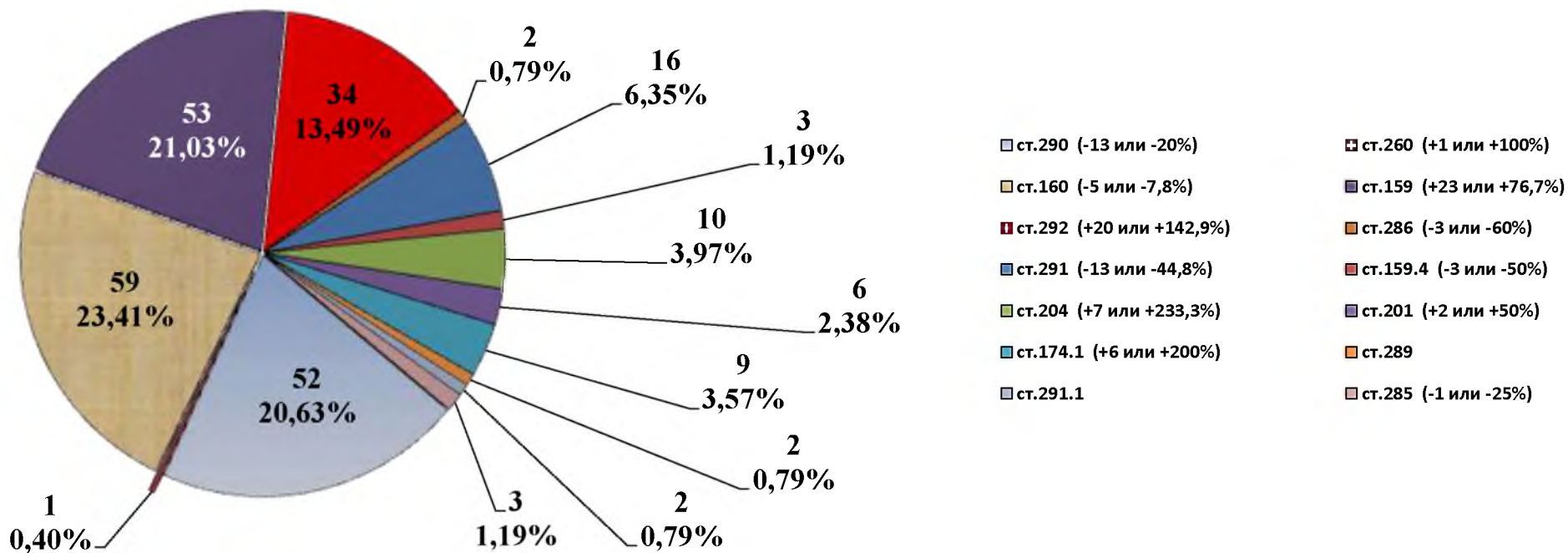
Зарегистрировано преступлений коррупционной направленности (в соответствии с перечнем статей УК РФ № 23)

Статьи УК РФ	Зарегистрировано		Рост +/- %
	2015	2016	
ст.159	30	53	76,7
ст.159.2	1		-100,0
ст.159.4	6	3	-50,0
ст.160	64	59	-7,8
ст.174.1	3	9	200,0
ст.201	4	7	75,0
ст.204	3	10	233,3
ст.226	1	0	-100,0
ст.260		1	100,0
ст.285	4	3	-25,0
ст.286	5	2	-60,0
ст.289	2	2	0,0
ст.290	65	52	-20,0
ст.291	29	16	-44,8
ст.291.1	2	2	
ст.292	14	34	142,9
Всего	233	253	8,6

Зарегистрировано преступлений коррупционной направленности



Структура преступлений коррупционной направленности (статья УК РФ, кол-во, уд.вес)



Иски прокурора в порядке гражданского и арбитражного судопроизводства

	ВСЕГО		В сфере экономики		о гос. и му. собственности		о землепользовании		о закупках товаров, работ, услуг для обеспечения гос-х и муницип-х нужд		о бюджете		о защите прав субъектов предпр. деят-ти		В сфере охраны окруж. среды и природопользован.		В сфере соблюдения прав и свобод человека и гражданина		о трудовых правах		из них об оплате труда		о жил. правах граждан		В сфере соблюдения прав и интересов н/летних		В сфере зак-ва об адм-ных право-наруш.		В сфере ЖКХ		В сфере обеспечения безопасн. дор. движения	
		АППГ		АППГ		АППГ		АППГ		АППГ		АППГ		АППГ		АППГ		АППГ		АППГ		АППГ		АППГ		АППГ		АППГ		АППГ		АППГ
Направлено исков (заявлений) в суд общей юрисдикции, в арбитраж. суд	7144	5074	418	524	28	57	16	16	3	1		34		7	143	236	6478	4253	1915	2328	1799	2202	301	410	552	674	22	27	377	483	212	237
Из рассмотренных судом исков (заявлений) удов-но и прекр-но дел ввиду добр. удов-я треб. прокурора	7074	4173	387	446	29	58	10	6	2			32		7	115	206	6494	3478	1805	2225	1683	2104	284	376	496	532	21	19	478	185	190	156

Результаты рассмотрения представлений прокурора в порядке гражданского и административного судопроизводства

	Рассмотрено апелляционных представлений		Отклонено		Удовлетворено		% удовлетв. из числа рассмотренных		Эффективность апелляционных представлений	
		АППГ		АППГ		АППГ		АППГ		АППГ
Прокуратура РК	75	94	11	14	63	80	84,0	85,1	65,6	68,4

Результаты рассмотрения исков (заявлений) прокуроров в арбитражном суде

	Всего направлено исков (заявлений), заявлений о привлечении к административной ответственности в АС		из них:				Всего рассмотрено исков (заявлений) в АС		из них:				Всего удовлетворено исков (заявлений) и прекращено ввиду добровольного удовлетворения		из них:				Общий % удовлетворяемости из числа рассмотренных исков (заявлений)		из них:							
			исков (заявлений)		заявлений о привлечении к админ. ответственности				исков (заявлений)		заявлений о привлечении к админ. ответственности				исков (заявлений)		заявлений о привлечении к админ. ответственности				исков (заявлений)		заявлений о привлечении к админ. ответственности					
	АППГ		АППГ	АППГ	АППГ	АППГ	АППГ	АППГ	АППГ	АППГ	АППГ	АППГ	АППГ	АППГ	АППГ	АППГ	АППГ	АППГ	АППГ	АППГ	АППГ	АППГ	АППГ	АППГ	АППГ	АППГ	АППГ	АППГ
Прокуратура РК	29	29	7	4	22	25	37	22	10	1	27	21	30	18	8	1	22	17	81,1	81,8	80,0	100,0	81,5	81,0				

Участие прокурора в судебном разбирательстве по уголовным делам

		Суд первой инстанции		Апелляционное производство			Кассационное производство		
				Районные суды		Судебная коллегия по уголовным делам ВС РК			
			АППГ		АППГ		АППГ		АППГ
Рассмотрено уголовных дел		8352	7809	422	371	977	1106	53	50
В отношении лиц		9081	8390	427	378	1107	1175	63	52
Рассмотрено	с возвращением уголовного дела прокурору в порядке ст. 237 УПК РФ	79	72	1	1	7	1	1	12
	с постановлением приговора	6416	6214	4	16	7	2	0	0
	в отношении лиц	7007	6677	4	19	10	2	0	0
	оправдано лиц по всем пунктам обвинения	19	3		1			0	0
	с прекращением уголовного дела	1653	1394		2		1		
	в отношении лиц	1752	1500	1	2		1		
	с прекращением у.д. по реабилитирующим основаниям	4	1		1		1		
	число лиц, в отношении которых уголовное преследование прекращено в связи с отказом государственного обвинителя от обвинения	полностью	1						0
частично по наиболее тяжкому обвинению		2	2					0	0
В суде второй инстанции рассмотрено жалоб и представлений на судебные решения, вынесенные в ходе досудебного и судебного производства по уголовному делу, а также в порядке исполнения приговора		0	0	23	15	1506	1417	48	26
В отношении лиц		0	0	23	15	1557	1435	52	26
Принесено представлений		0	0	182	186	237	253	47	51
В отношении лиц		0	0	183	190	295	290	48	52
Отозвано представлений		0	0	4	3	10	19		
В отношении лиц		0	0	4	3	11	22		
Рассмотрено представлений (в лицах)		0	0	175	174	274	255	57	43
Из них удовлетворено (в лицах)		0	0	159	155	200	194	57	42
Судом рассмотрено представлений прокурора (в лицах)	об отмене обвинительного приговора	0	0	12	20	14	5	7	17
	из них удовлетворено	0	0	9	16	10	3	7	16
	об отмене оправдательного приговора	0	0	2	2	17	3		
	из них удовлетворено	0	0	2	2	11	1		
	об изменении приговора	0	0	86	76	90	100	19	15
	из них удовлетворено	0	0	80	73	62	84	19	15
Приговоры отменены и изменены по жалобам и представлениям (в лицах)		0	0	103	97	139	125	57	46

Представления прокурора на судебные решения по уголовным делам

	Принесено представлений		Отозвано представлений		Количество лиц, в отношении которых рассмотрены представления		Количество лиц, в отношении которых представления удовлетворены		Удовлетворимость представлений		Всего количество лиц в отношении которых приговоры отменены или изменены		из них				Эффективность представлений	
		АППГ		АППГ		АППГ		АППГ		АППГ		АППГ	по представлениям		по жалобам			
Апелляционные	419	439	14	22	449	429	359	349	80,0	81,4	242	222	174	179	68	43	71,9	80,6
Кассационные	47	51			57	43	57	42	100,0	97,7	57	46	26	31	31	15	45,6	67,4

С В Е Д Е Н И Я

о состоянии преступности по регионам Северо-Западной зоны за январь - октябрь 2016 года

	Республика Коми			Ме-сто	Архан-гельская обл.	Ненецкий АО	Вологод-ская обл.	Мурман-ская обл.	Новго-родская обл.	Карелия	Калинин-градская обл.	Псковская обл.	Ленин-градская обл.	г. Санкт- Петерб.
	2015	2016	+, -											
Всего преступлений	20234	16305			16896	654	22184	12788	9888	11878	11178	8213	15143	45180
Рост, снижение в %	16,5	-19,4			-8,7	4,3	-6,5	-16,7	-9,5	-10,1	-22,0	-7,0	-12,0	-4,0
Раскрываемость	60,7	61,0	0,3	2	61,1	58,3	55,3	53,0	58,0	54,5	55,1	53,9	60,2	52,5
Следствие обязательно	20,7	-21,3			-5,7	16,1	-5,6	-11,4	-3,0	2,0	-25,6	0,7	-8,6	1,5
Раскрываемость	53,7	53,3	-0,4	2	56,3	47,5	48,2	48,2	51,6	43,7	41,7	50,4	47,3	39,1
Следствие необязательно	12,7	-17,6			-11,0	-3,8	-7,1	-19,5	-16,2	-19,5	-16,7	-12,9	-17,8	-13,6
Раскрываемость	67,1	67,7	0,6	4	64,9	65,7	61,1	55,6	65,1	64,5	72,8	57,0	83,2	76,6
Экономической направленности	2,3	4,0			-25,6	-56,1	-2,8	-12,1	-13,0	14,7	3,0	-6,7	-6,3	10,9
Всего тяжких и особо тяжких	5,8	-26,7			-18,1	1,7	-8,9	-6,0	-3,4	-5,8	-26,2	-6,7	-7,9	0,2
Раскрываемость	61,0	66,0	5,0	2	66,8	57,3	58,5	56,7	64,6	55,4	46,7	56,9	40,7	33,2
Убийства с покушениями	-16,5	32,9			1,7	-25,0	-4,9	32,4	27,9	-1,9	-2,0	-12,8	6,8	6,0
Раскрываемость	97,1	97,4	0,3	4	92,4	100,0	98,4	90,0	92,0	100,0	88,1	96,4	89,7	89,0
Тяжкий вред здоровью	-4,8	-3,6			-13,5	25,0	-14,4	-6,7	-1,6	12,1	-18,5	-13,9	13,1	-6,8
Раскрываемость	95,2	99,2	4,0	2	95,2	100,0	96,7	96,5	95,2	94,4	87,6	98,9	92,1	83,7
Кражи чужого имущества	10,2	-21,1			-13,5	21,0	-8,2	-28,3	-8,1	-15,0	-30,8	-16,2	-9,8	-5,6
Раскрываемость	49,7	52,9	3,2	1	43,6	36,6	42,6	46,6	44,0	47,3	39,8	43,4	44,4	37,1
в том числе из квартир	1,1	-25,6			-6,3	-10,0	-10,5	-9,5	-5,0	-14,5	-29,5	-4,1	-2,6	-16,5
Раскрываемость	56,0	59,3	3,3	7	62,6	75,0	62,9	83,3	68,1	74,3	40,6	59,2	38,2	25,5
Грабежи	-9,6	-35,8			-17,9	-12,5	-17,1	-4,7	3,0	4,7	-19,7	-2,4	-7,6	-7,8
Раскрываемость	77,0	83,5	6,5	2	75,3	100,0	77,2	81,3	75,3	75,8	59,6	77,3	75,6	48,6
Разбои	8,7	-32,0			-31,1	100,0	-21,3	10,7	7,7	-36,4	-13,6	62,1	9,6	-22,8
Раскрываемость	90,4	87,9	-2,5	4	81,3	100,0	88,4	95,1	86,5	78,6	75,0	84,8	70,1	66,0
Хулиганство	-25,2	-50,0			-16,7	-100,0	-34,0	18,2	12,5	-61,2	-36,4	-50,0	-12,5	14,1
Раскрываемость	36,4	52,1	15,7	6	42,9	50,0	46,2	64,3	47,1	22,9	57,1	100,0	85,0	73,1
Изнасилование с покушениями	-21,3	-27,0			-5,6	100,0	-26,3	-50,0	66,7	21,4	-78,8	66,7	-12,1	15,1
Раскрываемость	96,7	100,0	3,3	1	97,1	0,0	91,7	75,0	100,0	100,0	100,0	100,0	88,0	86,8
Взяточничество	1,1	-27,1			-77,0	-57,1	-28,3	-55,6	-35,5	28,0	1,9	9,4	32,2	4,8
Против интересов госслужбы	-17,1	-27,9			-76,1	-50,0	-22,6	-52,4	-24,0	9,4	58,0	-9,3	22,7	3,1
Присвоение	4,0	-24,0			-8,1	-100,0	73,3	-4,5	-7,1	-2,0	-12,1	-46,2	-17,9	16,1
Несовершеннолетними	43,9	-39,3			-23,0	7,1	-6,0	3,0	-16,8	-10,9	-5,2	7,9	-8,0	-11,8
Уд.вес от законченных	8,4	5,6	-2,8	4	6,0	7,6	5,7	6,3	5,6	7,0	6,9	5,4	4,2	2,6
Ранее совершавшими	11,3	4,2			-2,4	16,6	6,7	5,1	-2,5	3,9	-18,3	4,3	0,9	-3,0
Уд.вес от законченных	54,8	63,1	8,3	9	58,0	42,6	63,2	63,4	52,0	63,0	59,3	60,8	47,6	42,5
В группе	21,9	-7,0			7,1	23,1	-12,2	-31,9	-15,0	16,2	-19,8	3,0	-8,5	-5,2
Уд.вес от законченных	6,8	7,3	0,5	4	10,3	8,1	9,8	4,3	12,2	8,6	6,7	11,0	10,8	6,7
В состоянии опьянения	13,4	7,1			14,3	27,2	23,2	25,2	22,6	10,3	3,2	21,6	10,7	18,6
Уд.вес от законченных	44,8	53,0	8,2	11	46,5	50,6	49,2	36,7	38,5	45,9	36,3	40,9	30,0	12,3
На улицах	1,2	-17,9			-3,9	60,0	-0,7	-12,9	2,1	-6,5	-23,1	1,6	4,6	-5,7
Уд.вес от зарегистрированных	18,9	19,2	0,3	3	18,0	20,8	20,7	18,3	21,3	25,8	24,0	20,3	19,9	26,3
С использованием оружия	100,0	-18,4			-10,2	-50,0	-15,7	-32,0	-16,7	-45,9	23,1	33,3	12,5	18,9
Уд.вес от зарегистрированных	0,2	0,2	0,0	8	0,3	0,3	0,2	0,1	0,1	0,2	0,1	0,3	0,2	0,1

СВЕДЕНИЯ ПО ПРЕСТУПНОСТИ за 2015-2016 гг.

		2015	2016	+- %	УДЕЛЬНЫЙ ВЕС	
					2015	2016
Всего зарегистрировано		20234	16305	-19,4		
Уровень преступности (на 100 тыс.нас.)		2341,1	1903	-18,7		
особо тяжкие		1040	663	-36,3	5,1	4,1
тяжкие		2327	1805	-22,4	11,5	11,1
средней тяжести		6860	5558	-19	33,9	34,1
небольшой тяжести		10007	8279	-17,3	49,5	50,8
экономической направленности		722	751	4	3,6	4,6
экологические		165	153	-7,3	0,8	0,9
террористического характера		2	1	-50		
экстремистской направленности		9	14	55,6		0,1
с незаконным оборотом наркотиков		1492	773	-48,2	7,4	4,7
с незаконным оборотом оружия		173	186	7,5	0,9	1,1
совершено с применением оружия, боеприп. и в.в.		50	41	-18	0,2	0,3
Из числа расследованных	н.л. или при соучастии	944	573	-39,3	8,4	5,6
	ранее совершавшими группой лиц	6178	6439	4,2	54,8	63,1
по предварительному сговору	организованной группой	145	113	-22,1	1,3	1,1
	в состоянии алкогольного опьянения	614	559	-9	5,4	5,5
в состоянии наркотическ. опьянения		46	77	67,4	0,4	0,8
		5047	5406	7,1	44,8	53
Убийство и покушение		76	101	32,9	0,4	0,6
Умышленное причинение т.вреда		278	268	-3,6	1,4	1,6
из них повлекшее смерть		50	38	-24	0,2	0,2
Похищение человека		4	3	-25		
Изнасилование и покушение		37	27	-27	0,2	0,2
Кража		6152	4852	-21,1	30,4	29,8
Мошенничество		2624	2282	-13	13	14
Присвоение		301	240	-20,3	1,5	1,5
Грабеж		520	334	-35,8	2,6	2
Разбой		75	51	-32	0,4	0,3
Террористич. акт						
Захват заложника						
Бандитизм						
Хулиганство		80	40	-50	0,4	0,2
Хищение оружия		30	20	-33,3	0,1	0,1
Нарушение ПДД, повл. смерть		57	40	-29,8	0,3	0,2
Контрабанда						
Гл. 30		190	173	-8,9	0,9	1,1
Взяточничество		96	70	-27,1	0,5	0,4
из них получение дача взятки		65	52	-20	0,3	0,3
Злоупотребление должностными полномочиями		29	16	-44,8	0,1	0,1
всего		17	17		0,1	0,1
Осталось нераскрытыми		7306	6532	-10,6	39,3	39
особо тяжкие		524	249	-52,5	56,5	39,5
тяжкие		675	566	-16,1	31,4	32
убийство и покушение		2	2		2,9	2,6

Сведения о состоянии преступности и результатах расследования преступлений в Республике Коми

	Всего зарегистрировано			Удельный вес			Окончено			Приостановлено			Раскрываемость %	
	2015	2016	+/- %	2015	2016	+/- %	2015	2016	+/- %	2015	2016	+/- %	2015	2016
Всего преступлений	20234	16305	-19,4				11268	10202	-9,5	7320	6545	-10,6	60,7	61,0
Преступления против личности (ст.105-157 УК РФ)	5216	3928	-24,7	25,8	24,1	-1,7	4150	3560	-14,2	761	597	-21,6	84,6	85,7
Преступления против собственности (ст.158-168 УК РФ)	10716	8565	-20,1	53,0	52,5	-0,5	4672	3950	-15,5	5111	4785	-6,4	47,8	45,3
Тяжкие и особо тяжкие преступления	3367	2468	-26,7	16,6	15,1	-1,5	1877	1582	-15,7	1202	816	-32,1	61,0	66,0
Тяжкие преступления	2327	1805	-22,4	11,5	11,1	-0,4	1473	1200	-18,5	678	567	-16,4	68,6	68,0
Особо тяжкие преступления	1040	663	-36,3	5,1	4,1	-1,0	404	382	-5,4	524	249	-52,5	43,5	60,5
Преступления средней тяжести	6860	5558	-19,0	33,9	34,1	0,2	2975	2603	-12,5	3160	3035	-4,0	48,5	46,2
Преступления небольшой тяжести	10007	8279	-17,3	49,5	50,8	1,3	6416	6017	-6,2	2958	2694	-8,9	68,5	69,1
Преступления, совершенные ОПГ и ПС	31	45	45,2	0,2	0,3	0,1	46	77	67,4	3	1	-66,7	93,9	98,7
Преступления террористического характера	2	1	-50,0					1	100,0	1		-100,0		100,0
Преступления экстремистской направленности	9	14	55,6		0,1	0,1	4	9	125,0				100,0	100,0
Преступления экономической направленности	722	751	4,0	3,6	4,6	1,0	490	523	6,7	91	170	86,8	85,1	75,5
Налоговые преступления	94	169	79,8	0,5	1,0	0,5	48	59	22,9	21	76	261,9	69,6	43,7
Преступления, связанные с незаконным оборотом оружия	173	186	7,5	0,9	1,1	0,2	102	111	8,8	66	62	-6,1	60,7	64,2
Преступления, связанные с незаконным оборотом наркотиков	1492	773	-48,2	7,4	4,7	-2,7	736	453	-38,5	664	345	-48,0	52,6	56,8
Преступления, совершенные в общественных местах и на улицах	5408	4191	-22,5	26,7	25,7	-1,0	2989	2831	-5,3	2289	1673	-26,9	56,7	62,9
Сведения о выявленных преступлениях профилактической направленности	3681	2873	-22,0	18,2	17,6	-0,6	2757	2554	-7,4	744	566	-23,9	78,9	82,0
Преступления, совершенные в состоянии алкогольного опьянения *	5047	5406	7,1	44,8	53,0	8,2								
Преступления, совершенные несовершеннолетними *	944	573	-39,3	8,4	5,6	-2,8								

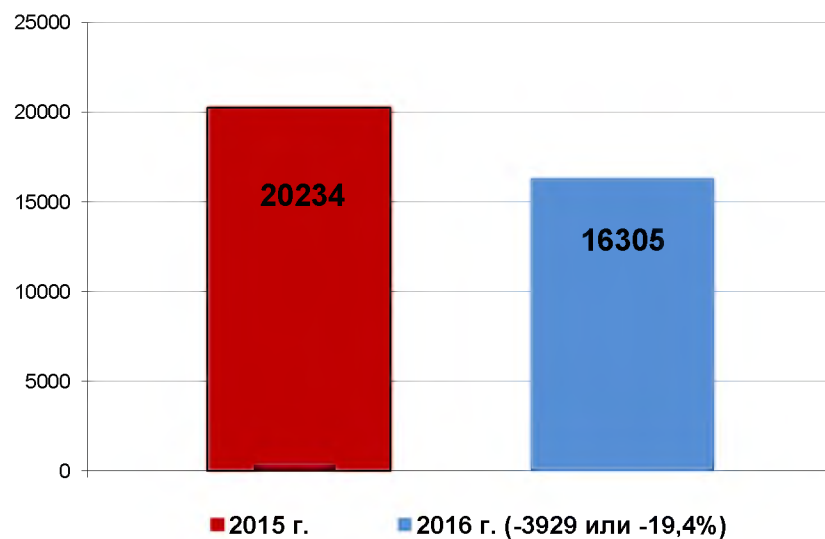
* - уд.вес от всего окончено

Сведения о преступлениях по видам

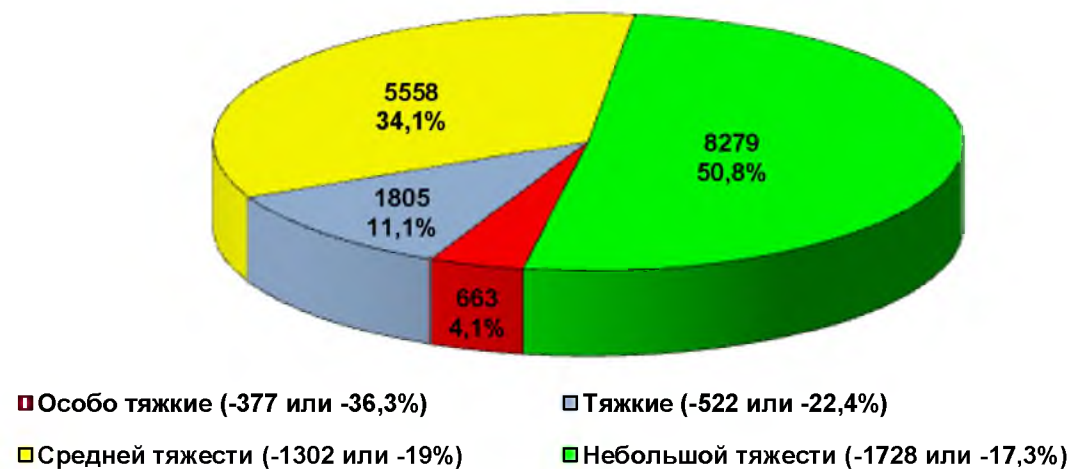
	Всего зарегистрировано			Находилось в производстве			Окончено			Направлено в суд			Приостановлено			Раскрываемость %	
	2015	2016	+/- %	2015	2016	+/- %	2015	2016	+/- %	2015	2016	+/- %	2015	2016	+/- %	2015	2016
Умышленные убийства и покушения на убийства (ст.ст.105, 106, 107 УК)	76	101	32,9	105	123	17,1	67	75	11,9	67	67		2	2		97,1	97,4
Причинение тяжкого вреда здоровью (ст.111 УК)	278	268	-3,6	355	347	-2,3	257	255	-0,8	256	249	-2,7	14	2	-85,7	95,2	99,2
Изнасилования и покушения на изнасилование	37	27	-27,0	49	32	-34,7	29	26	-10,3	28	26	-7,1	1		-100,0	96,7	100,0
Вовлечение несовершеннолетних в совершение преступления (ст.150 УК)	30	10	-66,7	32	11	-65,6	23	6	-73,9	23	6	-73,9				100,0	100,0
Кражи (ст.158 УК)	6152	4852	-21,1	7421	6002	-19,1	2951	2626	-11,0	2334	2192	-6,1	2989	2346	-21,5	49,7	52,9
Мошеничество (ст.159-159.6 УК)	2624	2282	-13,0	2957	2776	-6,1	498	323	-35,1	312	241	-22,8	1479	1915	29,5	25,2	14,4
Грабежи (ст.161 УК)	520	334	-35,8	659	468	-29,0	404	329	-18,6	346	309	-10,7	121	65	-46,3	77,0	83,5
Вымогательство (ст.163 УК)	93	63	-32,3	122	94	-23,0	65	24	-63,1	61	22	-63,9	26	35	34,6	71,4	40,7
Разбои (ст.162 УК)	75	51	-32,0	104	76	-26,9	75	58	-22,7	75	57	-24,0	8	8		90,4	87,9
Заведомо ложные сообщения об актах терроризма (ст.207 УК)	9	4	-55,6	11	9	-18,2	3	7	133,3	3	6	100,0	1	1		75,0	87,5
Бандитизм (ст.209 УК)																	
Хулиганство (ст.213 УК)	80	40	-50,0	98	57	-41,8	28	25	-10,7	18	20	11,1	50	23	-54,0	36,4	52,1
Угоны автотранспорта (ст.166 УК)	274	258	-5,8	356	338	-5,1	219	214	-2,3	181	187	3,3	54	58	7,4	80,2	78,7
Поджоги (ч.2 ст.167 УК)	127	109	-14,2	158	125	-20,9	35	23	-34,3	29	20	-31,0	77	62	-19,5	31,3	27,1
Незаконная рубка лесных насаждений (ст.260 УК)	98	93	-5,1	120	109	-9,2	40	37	-7,5	29	31	6,9	55	52	-5,5	42,1	41,6
Невыплата заработной платы, пенсий, стипендий, пособий и иных выплат (ст.145.1 УК)	22	24	9,1	26	38	46,2	13	28	115,4	4	18	350,0		1	100,0	100,0	96,6

Состояние преступности

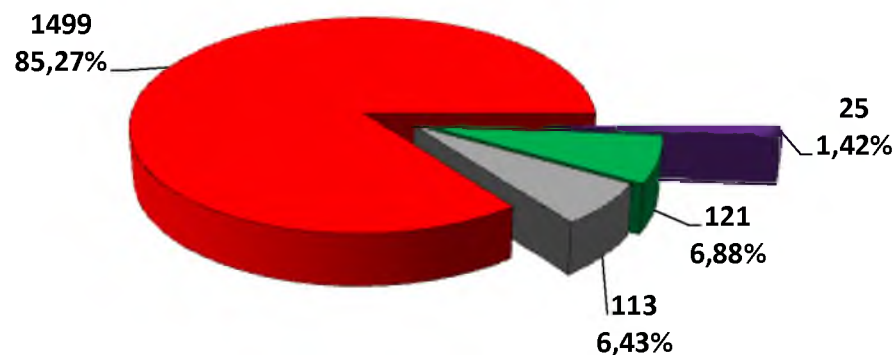
Всего зарегистрировано преступлений



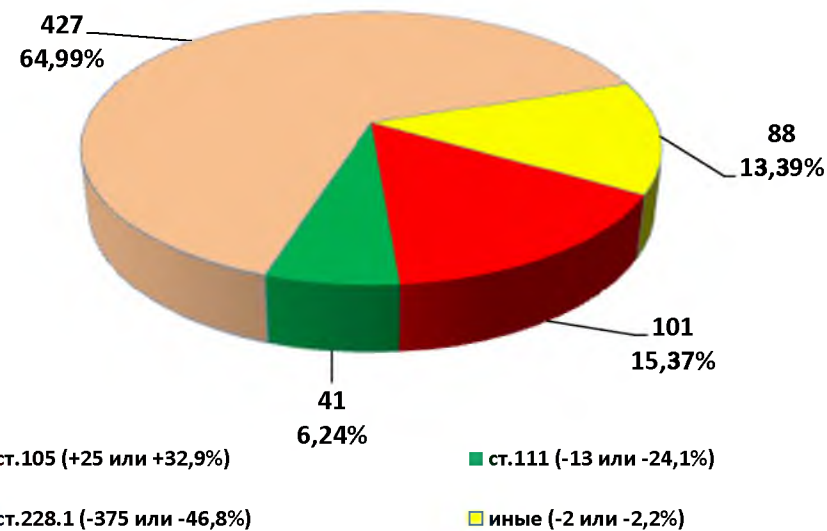
Структура преступности (кол-во, уд. вес)



Тяжкие преступления (статья УК РФ, кол-во, уд.вес)



Особо тяжкие преступления (статья УК РФ, кол-во, уд.вес)



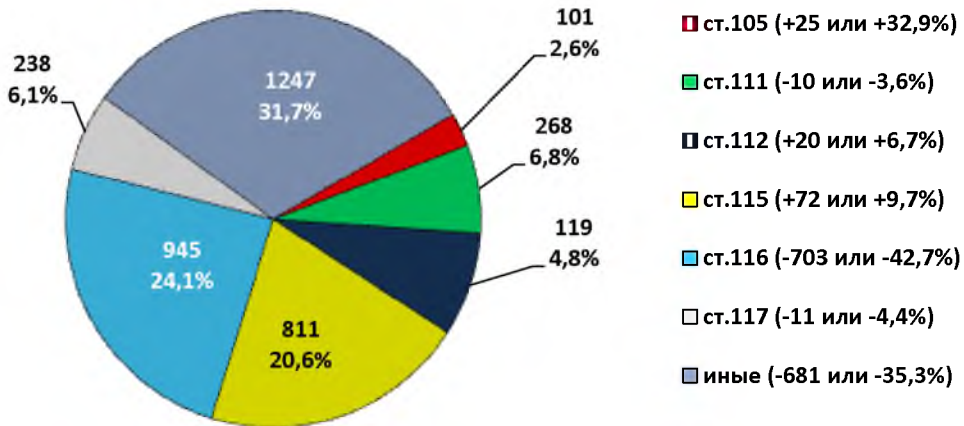
■ ст.166 (-18 или -41,9%)
 ■ ст.228.1 (-28 или -19,9%)

■ ст.228 (-197 или -61,9%)
 ■ иные (ст.ст. 111, 117, 158, 161 и др.)

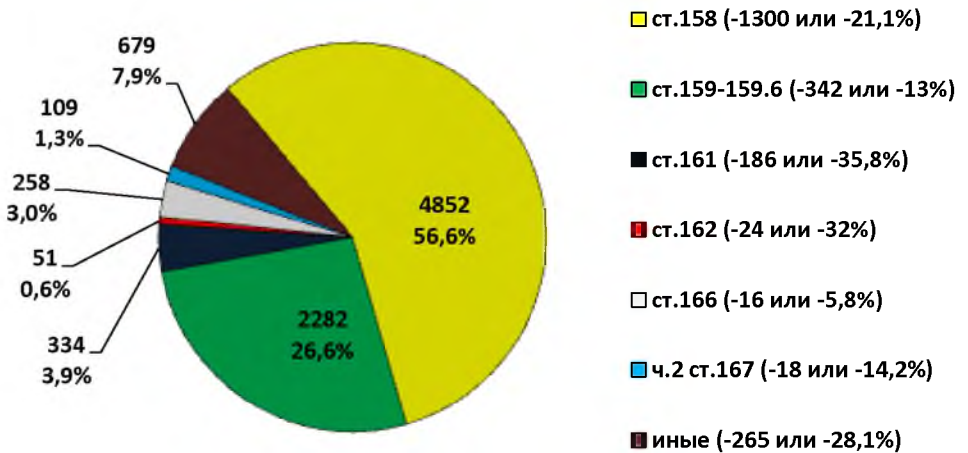
■ ст.105 (+25 или +32,9%)
 ■ ст.228.1 (-375 или -46,8%)

■ ст.111 (-13 или -24,1%)
 ■ иные (-2 или -2,2%)

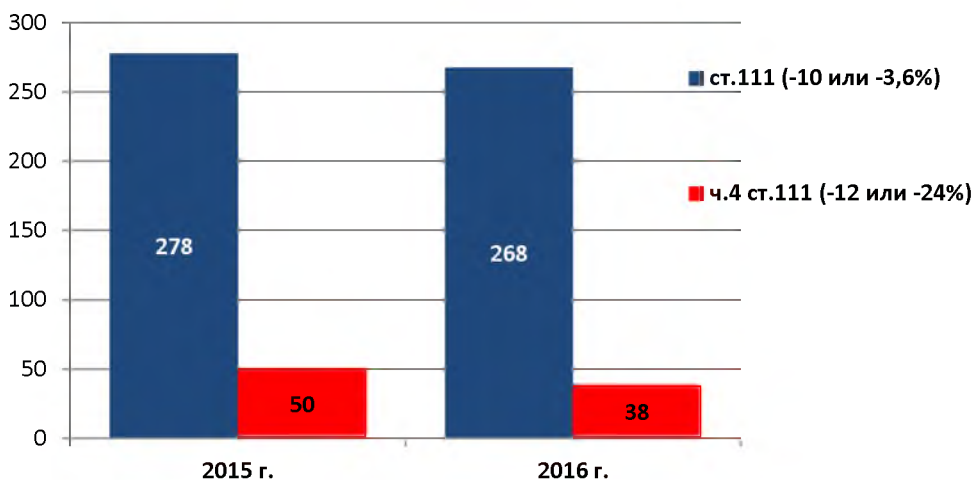
Преступления против личности (статья УК РФ, кол-во, уд.вес)



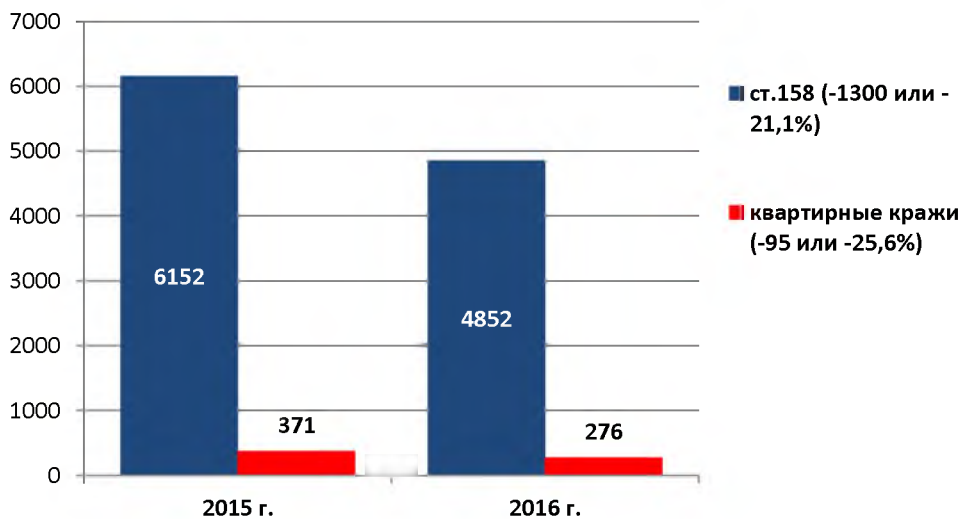
Преступления против собственности (статья УК РФ, кол-во, уд.вес)



Причинение тяжкого вреда здоровью

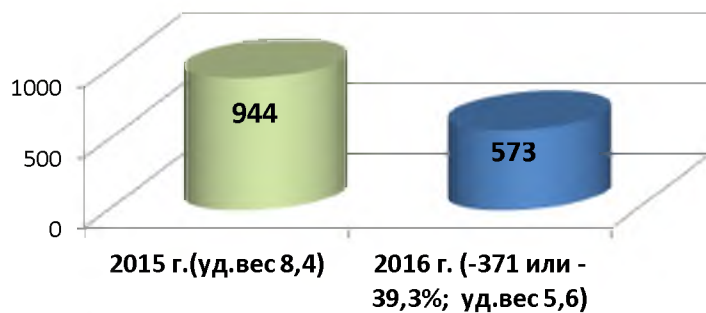


Кража (ст. 158 УК РФ)

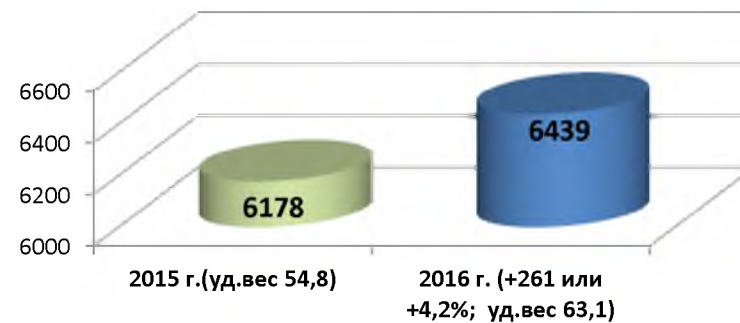


Преступления, совершенные отдельными категориями лиц, в общественных местах и на улицах

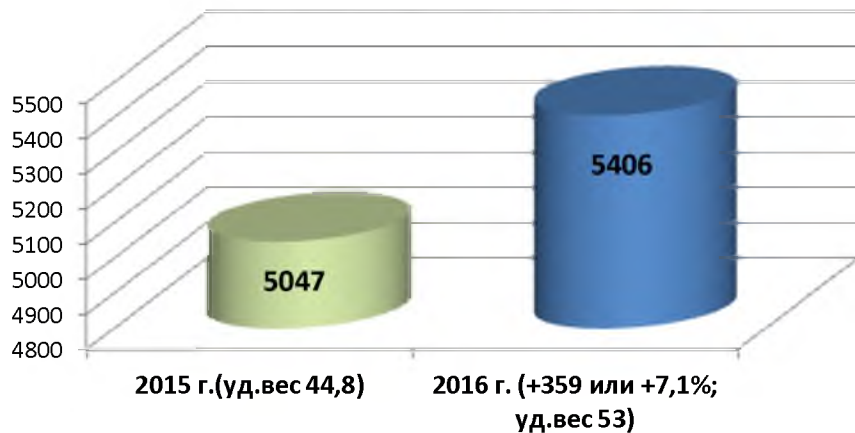
Несовершеннолетними



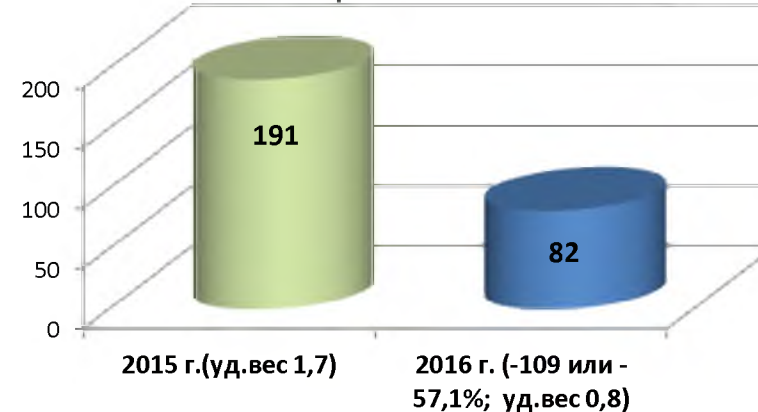
Ранее совершавшими



В состоянии алкогольного опьянения



В состоянии наркотического опьянения



В общественных местах и на улицах (по зарегистрированным)



Сведения о преступлениях, предусмотренных главой 30 УК РФ

Статьи УК РФ	Зарегистрировано			Находилось в производстве			Окончено			Направлено в суд			Приостановлено по п.1-4 ч.1 ст.208 УПК РФ			Раскрываемость %	
	2015	2016	+/- %	2015	2016	+/- %	2015	2016	+/- %	2015	2016	+/- %	2015	2016	+/- %	2015	2016
285. Злоупотребление должн-ми полномочиями	17	17		26	35	34,6	15	24	60,0	12	23	91,7		2	100,0	100,0	92,3
285.1. Нецелевое расходование бюджетных средств	3		-100,0	3	1	-66,7	1	1			1	100,0				100,0	100,0
285.2. Нецелевое расходование средств государственных внебюджетных фондов		2	100,0		2	100,0		2	100,0								100,0
286. Превышение должностных полномочий	25	32	28,0	49	47	-4,1	23	22	-4,3	21	22	4,8	1	1		95,8	95,7
289. Незаконное участие в предпринимательской деятельности	2	2		2	3	50,0		1	100,0		1	100,0					100,0
290. Получение взятки	65	52	-20,0	72	77	6,9	43	56	30,2	43	56	30,2	3		-100,0	93,5	100,0
291. Дача взятки	29	16	-44,8	31	20	-35,5	27	15	-44,4	25	15	-40,0				100,0	100,0
291.1. Посредничество во взяточничестве	2	2		2	4	100,0		2	100,0		2	100,0					100,0
292. Служебный подлог	43	43		44	55	25,0	29	50	72,4	11	49	345,5	3		-100,0	90,6	100,0
293. Халатность	4	2	-50,0	6	2	-66,7	6	1	-83,3	2		-100,0				100,0	100,0
ВСЕГО	190	173	-8,9	235	251	6,8	144	178	23,6	114	173	51,8	7	3	-57,1	95,4	98,3

**Сведения о преступлениях,
совершенных в составе организованных групп и преступных сообществ**

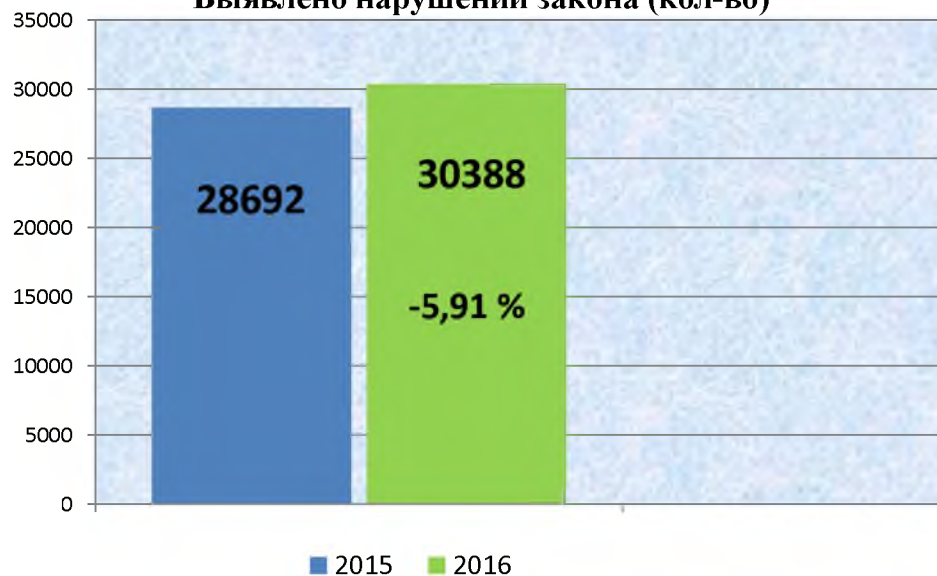
Статьи УК РФ	Зарегистрировано			Находилось в производстве			Окончено			Направлено в суд		
	2015	2016	+/- %	2015	2016	+/- %	2015	2016	+/- %	2015	2016	+/- %
ст.126				1		-100,0						
ст.127	1		-100,0	1		-100,0	1		-100,0	1		-100,0
ст.159	2		-100,0	3	2	-33,3	3	2	-33,3	3	2	-33,3
ст.161	1		-100,0	2	1	-50,0	2		-100,0	2		-100,0
ст.162	1		-100,0	1		-100,0	1		-100,0	1		-100,0
ст.163	8	2	-75,0	20	5	-75,0	20		-100,0	20		-100,0
ст.171.2	1		-100,0	1	1			1	100,0		1	100,0
ст.172	1	1		1	2	100,0						
ст.174.1	2	6	200,0	2	7	250,0	1		-100,0	1		-100,0
ст.179	1		-100,0	1	1							
ст.208	1		-100,0	1		-100,0						
ст.210		4		2	5		1	2		1	2	
ст.222		1	100,0		1	100,0						
ст.228.1	12	30		21	79		17	72		17	72	
ст.322.1		1			1							
ВСЕГО	31	45	45,2	57	105	84,2	46	77	67,4	46	77	67,4

**Надзор за исполнением законов на досудебной стадии уголовного судопроизводства
(за исключением данных о надзоре за ОРД)**

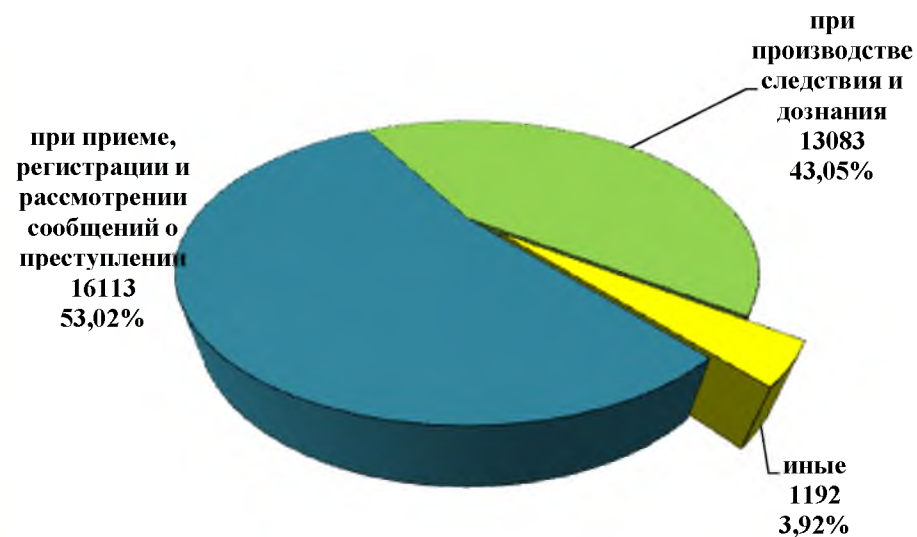
	№ стр.	Всего (всеми правоохр. органами)			Следственный комитет Российской Федерации		МВД России				ФСКН России				
		АПШГ	+/- %	АПШГ	АПШГ	следствие		дознание		следствие		дознание			
						АПШГ	АПШГ	АПШГ	АПШГ	АПШГ	АПШГ	АПШГ	АПШГ		
Общие данные о надзоре за исполнением законов на досудебной стадии уголовного судопроизводства															
Выявлено прокурором нарушений законов	1	30388	28692	5,9	1445	1487	5630	4933	21692	21683	42	92	2	14	
в том числе	при приеме, регистрации и рассмотрении сообщений о преступлении	2	16113	18803	-14,3	973	1009	417	348	14327	17054		5	1	5
	при производстве следствия и дознания	3	13083	9700	34,9	460	464	5179	4530	7208	4528	42	87	1	9
Направлено треб-ний об устр. нарушений фед. закон-тва, допущенных в ходе предварит. расследования, в порядке п. 3 ч. 2 ст. 37 УПК РФ	4	2545	2336	8,9	234	201	1396	1338	886	760	14	25	1		
Удовлетворено треб-ний об устр. нарушений фед. закон-тва, допущенных в ходе предварит. расследования, в порядке п. 3 ч. 2 ст. 37 УПК РФ	5	2521	2289	10,1	229	196	1395	1318	877	738	14	25	1		
Направлено материалов для решения вопроса об уголовном преследовании в порядке п. 2 ч. 2 ст. 37 УПК РФ	6	263	324	-18,8	74	70	62	68	108	146		1			
Возбуждено у.д. по материалам, направленным прокурором в порядке п. 2 ч. 2 ст. 37 УПК РФ	7	248	289	-14,2	64	58	55	60	108	135		1			
Внесено представлений и информации об устранении нарушений	8	290	310	-6,5	42	47	31	39	207	209		1		1	
Привлечено лиц к дисциплинарной ответственности по мерам прокурорского реагирования	9	621	602	3,2	7	7	72	77	519	480				2	
в том числе за нарушения, допущенные при приеме, регистрации и рассмотрении сообщений о преступлении	10	335	380	-11,8		5		2	312	335				2	
По направленным в суд делам привлечено лиц к уголовной ответственности за преступления по службе	11	12	12		1			1		3					
Поставлено на учет по инициативе прокурора преступлений, ранее известных, но по разным причинам не учтенных	12	1024	1713	-40,2	10	21	50	57	950	1585		2			
Надзор за уголовно-процессуальной деятельностью следственных органов и органов дознания (с учетом повторности)															
Отменено постановлений о возбуждении у.д.	13	188	126	49,2	3	3	35	27	143	93	1				
Отменено постановлений об отказе в возбуждении у.д.	14	11679	15408	-24,2	208	214	316	246	10912	14615		5		5	
Возбуждено у.д. по результатам отмены постановлений об отказе в возбуждении у.д.	15	966	2071	-53,4	2	8	37	51	917	1965		2			
Отменено постановлений о прекращении у.д. (уголовного преследования)	16	430	213	101,9	9	13	148	108	266	81	2	1	1		
Отменено постановлений о приостановлении предварительного расследования	17	2918	2714	7,5	5	9	1167	1158	1725	1492	6	35			

Общие данные о надзоре за исполнением законов на досудебной стадии уголовного судопроизводства.

Выявлено нарушений закона (кол-во)



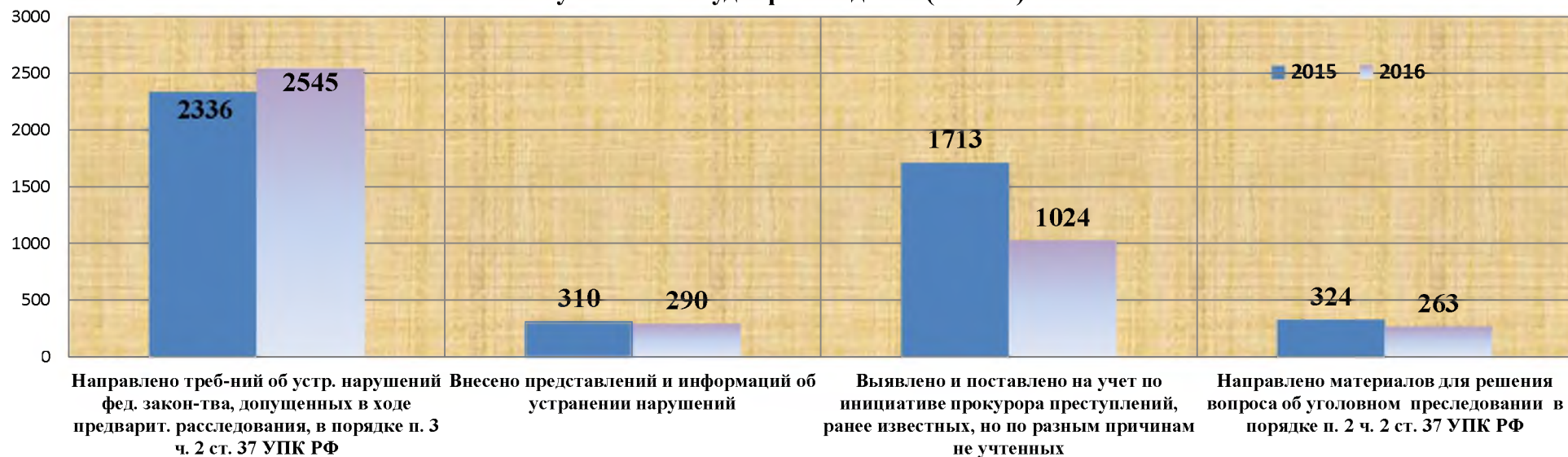
Удельный вес выявленных нарушений



Показатели выявленных нарушений при осуществлении надзора на досудебной стадии уголовного судопроизводства в разрезе правоохранительных органов (кол-во)



Меры, принятые при осуществлении надзора за исполнением законов на досудебной стадии уголовного судопроизводства (кол-во)



Данные о надзоре за уголовно-процессуальной деятельностью следственных органов и органов дознания (кол-во)

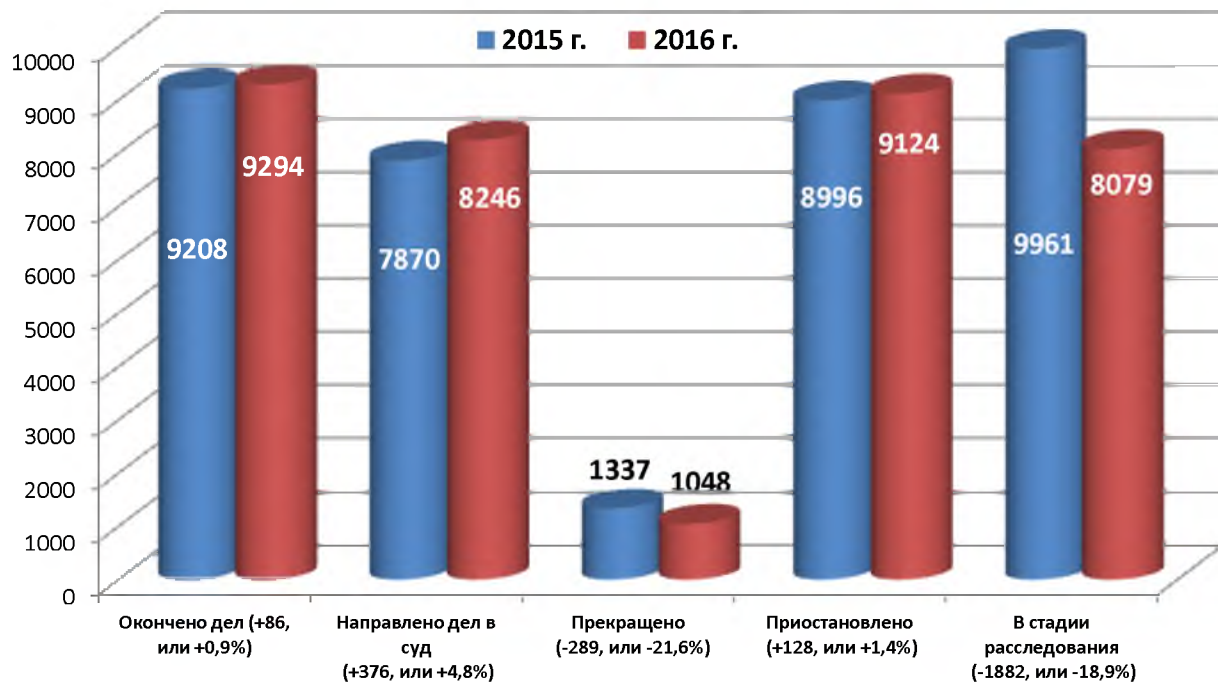
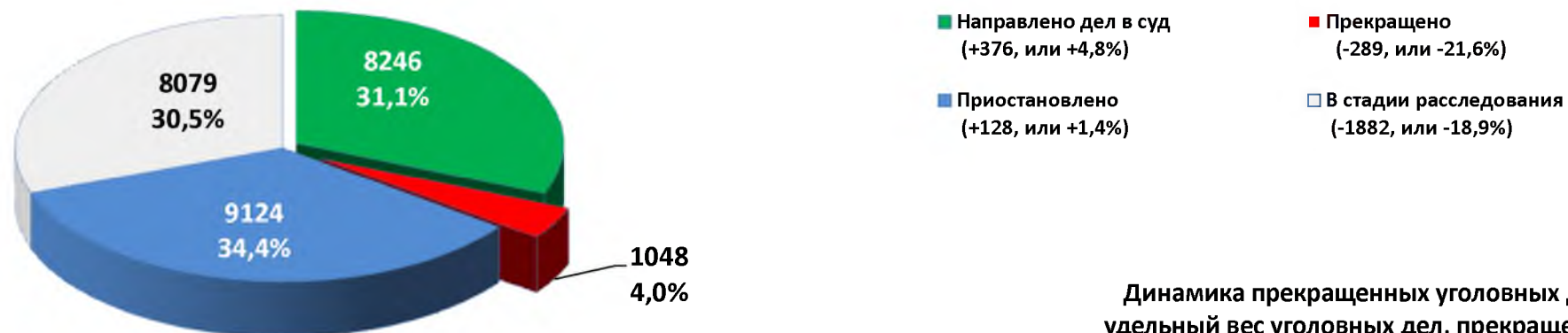


Основные показатели работы органов расследования

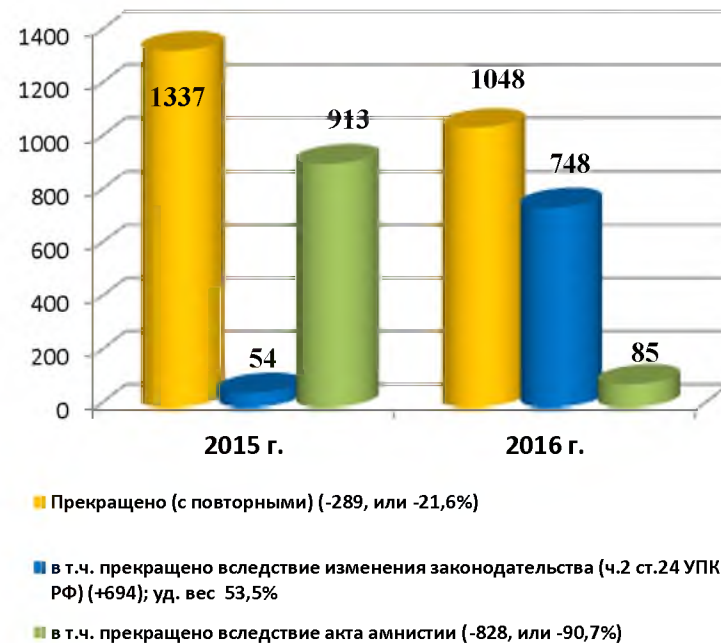
	ВСЕГО			Следствие												Дознание								
				СК			МВД			ФСКН			ФСБ			МВД			ФСКН			ФССП		
		АППГ	+/- %		АППГ	+/- %		АППГ	+/- %		АППГ	+/- %		АППГ	+/- %		АППГ	+/- %		АППГ	+/- %		АППГ	+/- %
Окончено дел / % от находившихся в производстве	9294	9208	0,9	1023	1105	-7,4	3189	3520	-9,4	65	163	-60,1	14	20	-30,0	4484	3696	21,3	2	3	-33,3	517	698	-25,9
	35,1	32,7		56,7	54,2		25,5	25,9		18,5	23,8		23,7	37,7		40,3	34,3		100,0	42,9		87,2	74,1	
Направлено дел в суд / % от оконченных	8246	7870	4,8	894	922	-3,0	3000	3061	-2,0	65	163	-60,1	14	19	-26,3	3824	3032	26,1		3	-100,0	449	669	-32,9
	88,7	85,5		87,4	83,4		94,1	87,0		100,0	100,0		100,0	95,0		85,3	82,0			100,0		86,8	95,8	
Прекращено / % от оконченных	1048	1337	-21,6	129	183	-29,5	189	459	-58,8					1	-100,0	660	663	-0,5	2		100,0	68	29	134,5
	11,3	14,5		12,6	16,6		5,9	13,0						5,0		14,7	17,9		100,0			13,2	4,2	
Расследовано в сроки свыше установленного УПК РФ / % от всех расследованных	2762	2641	4,6	343	335	2,4	916	977	-6,2	42	63	-33,3	13	15	-13,3	1383	1157	19,5	2	2		63	92	-31,5
	28,0	27,1		31,8	28,8		27,0	26,1		66,7	38,7		76,5	71,4		28,9	29,7		100,0	66,7		12,0	12,3	
Возвращено прокурором дел для доп. расслед. / % от направ. прокурору	403	368	9,5	24	33	-27,3	170	162	4,9	1	3	-66,7	2	1	100,0	187	144	29,9				19	25	-24,0
	4,6	4,4		2,5	3,4		5,3	4,9		1,6	1,8		11,8	5,0		4,5	4,4					4,2	3,5	
Приостановлено / % от находившихся в производстве	9124	8996	1,4	84	73	15,1	5289	5121	3,3	53	142	-62,7	11	4	175,0	3588	3550	1,1				47	63	-25,4
	34,4	31,9		4,7	3,6		42,3	37,6		15,1	20,7		18,6	7,5		32,3	33,0					7,9	6,7	
Необоснованно привлеченные / под стражей	6	10	-40,0	1	1		1	3	-66,7		1	-100,0		1	-100,0	4	1	300,0					3	-100,0
		2	-100,0		1	-100,0								1	-100,0									
Оправданные / под стражей	22	5	340,0	5	2	150,0	11	1	1000,0							6	2	200,0						
	2			1			1																	
Удовлетворено представлений прокурора	13	2	550,0	4	2	100,0	6		100,0							3		100,0						
Направлено в органы расследования в порядке ст. 237 УПК РФ / % от напр. в суд	54	65	-16,9	6	7	-14,3	27	37	-27,0	3	3		1	1		15	13	15,4				2	4	-50,0
	0,7	0,8		0,7	0,8		0,9	1,2		4,6	1,8		7,1	5,3		0,4	0,4					0,4	0,6	
Отменено постановлений о возбуждении уголовного дела	487	266	83,1	6	8	-25,0	332	160	107,5		2	-100,0				143	93	53,8				6	3	100,0

Основные показатели работы следствия и дознания (отчет по форме № 1-ЕМ)

Структура дел, находящихся в производстве (с повторными делами)



Динамика прекращенных уголовных дел, удельный вес уголовных дел, прекращенных вследствие изменения законодательства (на досудебной стадии) (данные отчета № 1ЕМ и ИЦ МВД РК)



**Надзор за исполнением законов администрациями учреждений и органов,
исполняющих уголовные наказания, и следственных изоляторов**

Отчет по форме ПМ

	Всего			В том числе															
				Следственные изоляторы и помещения, функционирующие в режиме следственных изоляторов		Исправительные учреждения		Лечебно-профилактические учреждения		Уголовно-исполнительные инспекции		Органы внутренних дел		Федеральный и территориальные органы уголовно-исполнительной системы		Медико-санитарные части и их филиалы		Иные учреждения, участвующие в исполнении наказания	
	АППГ	+/- %	АППГ	АППГ	АППГ	АППГ	АППГ	АППГ	АППГ	АППГ	АППГ	АППГ	АППГ	АППГ	АППГ	АППГ	АППГ		
Проведено проверок	561	530	5,8	50	34	165	186	10	10	72	79	68	72	2	2	90	75	104	72
Выявлено нарушений законов	2396	2562	-6,5	203	131	1488	1488	27	55	188	210	241	415	33	31	106	186	110	46
Освобождено незаконно содержащихся лиц и снято с учета лиц, незаконно состоящих на учете												***	***	***	***	***	***	***	***
Принесено протестов	204	162	25,9	21	7	172	146	3	6	1								7	3
Внесено представлений	292	275	6,2	17	14	147	151	5	6	20	26	29	42	2	2	16	12	56	22
Привлечено лиц к дисциплинарной ответственности	430	379	13,5	24	22	284	249	11	16	11	12	48	50	7	5	22	12	23	13
Привлечено к административной ответственности физических и юридических лиц	23	23			3	20	12	2	2							1	6		